



ESTADO PLURINACIONAL DE BOLIVIA



AUDIENCIA PÚBLICA DE RENDICIÓN DE CUENTAS GESTIÓN 2013

DR. JUAN CARLOS CALVIMONTES CAMARGO
MINISTRO DE SALUD Y DEPORTES





ESTADO PLURINACIONAL DE BOLIVIA



Dr. Juan Carlos Calvimontes Camargo
MINISTRO DE SALUD Y DEPORTES



Dr. Martín Maturano Trigo
VICEMINISTRO DE SALUD Y
PROMOCIÓN



Sr. Miguel Ángel Rímiba
VICEMINISTRO DE DEPORTES



Sr. Alberto Camaqui Mendoza
VICEMINISTRO DE MEDICINA
TRADICIONAL E INTERCULTURALIDAD



ESTADO PLURINACIONAL DE BOLIVIA



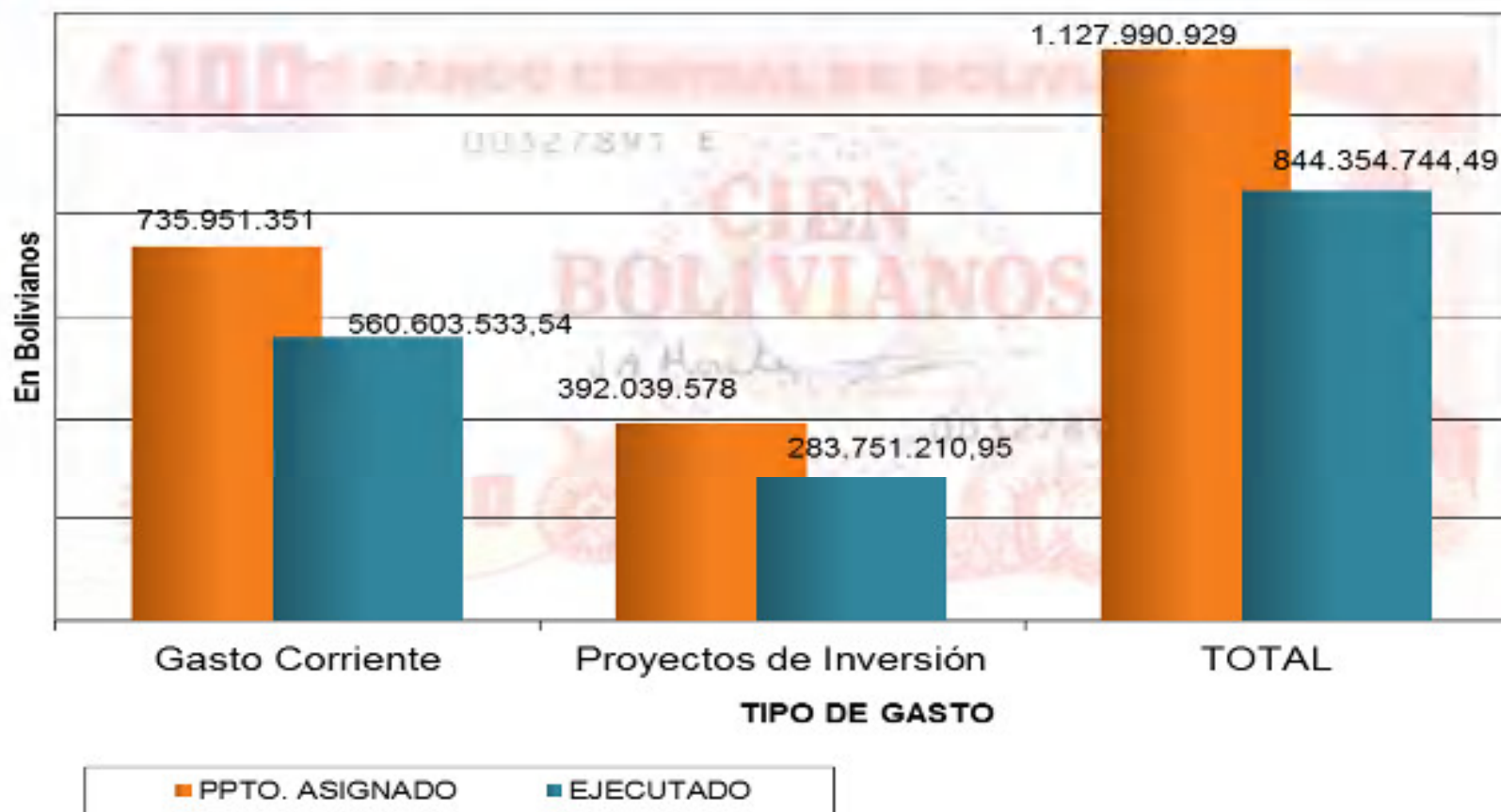
EJECUCIÓN PRESUPUESTARIA



La Paz, Diciembre de 2013



EJECUCION DEL PRESUPUESTO GESTION 2013 (Expresado en Bolivianos)



TOTAL PRESUPUESTO ASIGNADO MINISTERIO DE SALUD: Bs 1.127.990.929

Ejecución 75%



ESTADO PLURINACIONAL DE BOLIVIA



PROGRAMAS NACIONALES



La Paz, Diciembre de 2013



ESTADO PLURINACIONAL DE BOLIVIA



BONO
Juana
Azurduy

The central graphic features a stylized woman with red hair, wearing a yellow and white dress, holding a bowl. The background consists of a grid of colorful squares in shades of yellow, orange, red, blue, and green.

La Paz, Diciembre de 2013



PROGRAMA BONO JUANA AZURDUY RESUMEN GESTIONES 2009 - 2013

Resumen gestión 2009 - 2013

Total de Mujeres

Beneficiarias 427.609

Total de Niño(a)s

Beneficiarias 634.841

Total General 1.062.450

Montos expresados Bolivianos

Pagos a Mujeres 56.510.045

Pagos a Niño(a)s 395.073.760

Total General 451.583.805

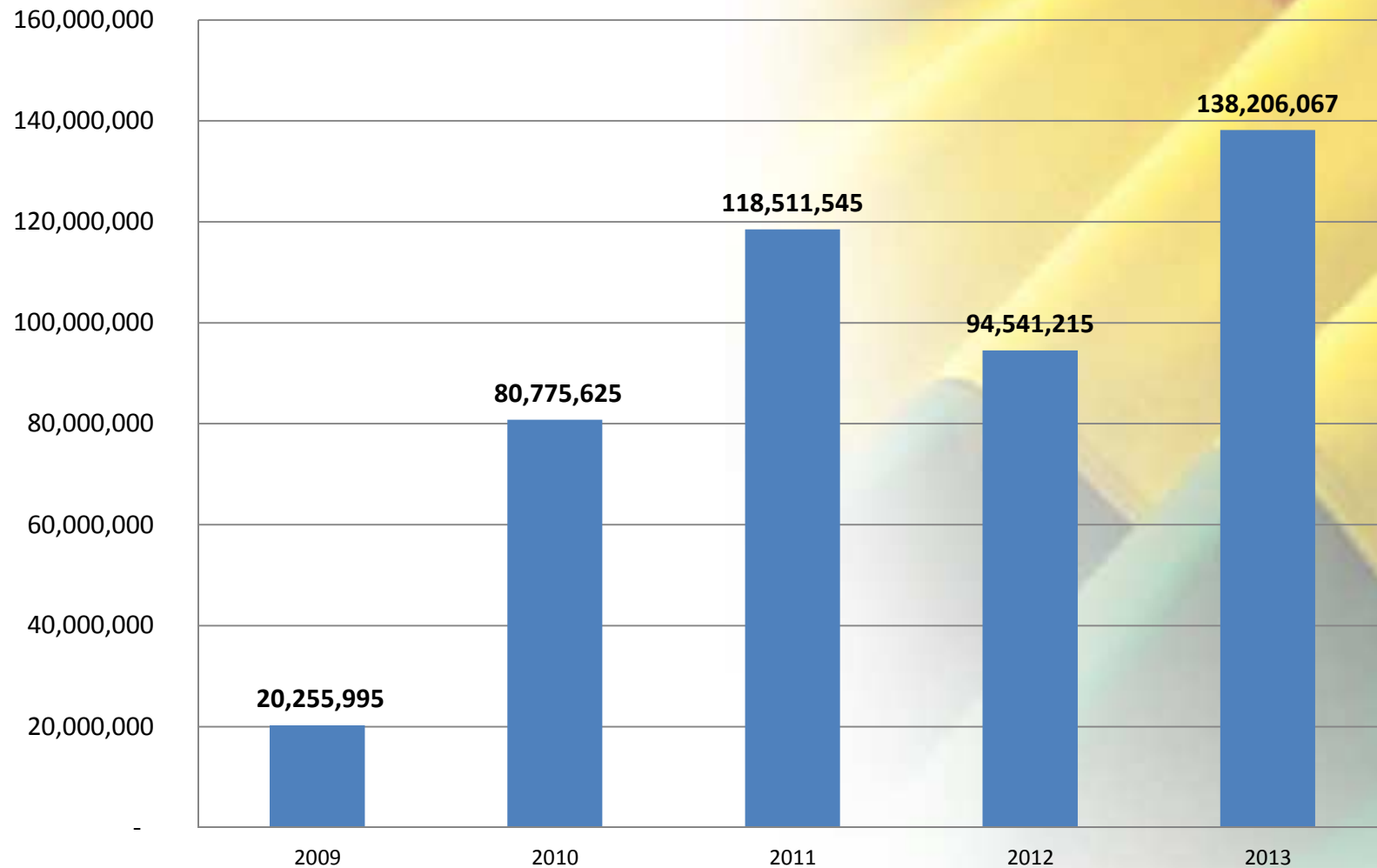




PRESUPUESTO EJECUTADO DEL BONO JUANA AZURDUY DE PADILLA, 2009 – 2013 en millones de bolivianos



ESTADO PLURINACIONAL DE BOLIVIA





INSCRIPCIONES DE BENEFICIARIAS MUJERES 2012 – NOVIEMBRE 2013

Departamento	NIÑOS BENEFICIADOS	MUJERES BENEFICIADAS	PAGOS 2013
Beni	5.142	3.306	4.774.115
Chuquisaca	8.217	5.364	12.793.835
Cochabamba	21.609	15.507	28.672.850
La Paz	29.174	19.816	37.525.035
Oruro	6.076	3.787	7.876.765
Pando	1352	422	1.038.295
Potosí	9.550	5.768	13.686.985
Santa Cruz	24.511	21.983	22.161.875
Tarija	5.491	3.775	8.969.670
Total General	111.122	79.728	137.499.425



PRESUPUESTO ADICIONAL PARA LA REGULARIZACIÓN DE GESTIONES ANTERIORES CON PRESUPUESTO 2013

GESTIÓN 2009	TOTAL Bs.
NÚMERO DE CONTROLES	5.093
PAGOS DE CONTROLES EN Bs.	519.550

GESTIÓN 2010	TOTAL Bs.
NÚMERO DE CONTROLES	15.244
PAGOS DE CONTROLES EN Bs.	1.675.280

GESTIÓN 2011	TOTAL Bs.
NÚMERO DE CONTROLES	78.720
PAGOS DE CONTROLES EN Bs.	8.814.725

GESTIÓN 2012	TOTAL Bs.
NÚMERO DE CONTROLES	510.026
PAGOS DE CONTROLES EN Bs.	57.819.660

TOTAL	68.829.215,00
--------------	----------------------



ESTADO PLURINACIONAL DE BOLIVIA



Programa Multisectorial

Desnutrición Cero

Para que nuestros niños y niñas crezcan hasta alcanzar sus sueños



La Paz, Diciembre de 2013



EVOLUCIÓN ANUAL DE EJECUCIÓN DEL PROGRAMA MUNICIPAL DESNUTRICIÓN CERO

GESTIÓN	PRESUPUESTO	EJECUTADO	SALDO	%
2009	26,476,387	12,145,387	14,331,000	46%
2010	35,068,606	22,619,999	12,448,607	65%
2011	24,591,911	16,681,325	7,910,586	68%
2012	16,262,879	12,762,272	3,500,607	78%
2013	18,741,327	12,334,469	6,406,858	66%
Total	121.141,110	76,615,452	44,597,658	65%

MEXPRESADO EN BOLIVIANOS



ESTADO PLURINACIONAL DE BOLIVIA



DESNUTRICIÓN CRÓNICA

AÑO	% DESNUTRICIÓN CRÓNICA	NÚMERO DE NIÑO(A)S CON DESNUTRICIÓN CRÓNICA	NÚMERO DE NIÑO(A)S ANALIZADOS EN EL BJA
AÑO 2010	21%	51.078	246.299
AÑO 2011	20%	48.149	243.511
AÑO 2012	18%	44.515	253.624
AÑO 2013 (1° SEMESTRE)	16%	28.510	174.884



ESTADO PLURINACIONAL DE BOLIVIA



Mi Salud 





Ministerio
de Salud
y Deportes

PROGRAMA “MI SALUD” EL ALTO

Implementado el 1 de junio de 2013



- 420 profesionales; entre 150 médicos, 150 enfermeras y otros.
- Inversión total de Bs. **44.187.533**.
- 12 vagonetas para desplazamiento
- Población beneficiada: 1 millón
- 6.667 habitantes por médico

CENTROS DE SALUD FORTALECIDOS

- | | |
|------------------------------|------------------|
| 1) Villa Dolores | 6) San Roque |
| 2) Abaroa | 7) Senkata |
| 3) 1ro. de Mayo | 8) Ocomisto |
| 4) Materno Lotes y Servicios | 9) San Martín |
| 5) Huayna Potosí | 10) Franz Tamayo |





PROGRAMA “MI SALUD” PANDO

Implementado el 09 de octubre de 2013



- 257 profesionales en salud, 62 médicos recorren casa por casa brindando atención médica gratuita.
- Población Beneficiada: 110.436 habitantes (15 municipios)
- Inversión total **63.681.233** bolivianos,
- 1.781 habitantes por médico



CENTROS DE SALUD BENEFICIADOS

ÁREA URBANA

- ❖ Mapajo
- ❖ Santa Clara
- ❖ Villa Busch

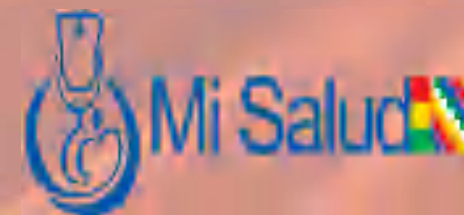
ÁREA RURAL

- 1) C.S. Sn Martin de Porres
- 2) Filadelfia
- 3) Chive
- 4) Mukden
- 5) Santa Lucia
- 6) 1ro de Mayo
- 7) Puerto Morales
- 8) Conquista
- 9) El Sena
- 10) Vista Alegre
- 11) Humaytha
- 12) Gonzalo Moreno
- 13) Portachuelo
- 14) Miraflores
- 15) Fortaleza del Orthon
- 16) Loma Alta
- 17) Reserva
- 18) Arca de Israel



PROGRAMA “MI SALUD” TARIJA

Implementado el 16 de septiembre de 2013



- 300 profesionales: 90 médicos generales, auxiliares de enfermería, técnicos de laboratorio, médicos especialistas en ecografía, técnicos radiólogos, farmacéuticos y personal de apoyo (Cercado-Tarija)
- Se beneficia a **482.196** habitantes.
- Presupuesto total asignado Bs. **36.546,605**
- Se entregó, además, una movilidad para el traslado de los médicos a las áreas rurales.
- 5.400 habitantes por médico.

CENTROS DE SALUD FORTALECIDOS

- 2 en el área rural (12 horas de atención)
- 5 en el área urbana (24 horas de atención)





PROGRAMA “MI SALUD” CHACO

Implementado el 16 de noviembre de
2013



- 104 trabajadores entre: 49 médicos, auxiliares de enfermería, técnicos radiólogos y laboratoristas recorren casa por casa brindando atención médica gratuita.
- **53.900** habitantes se benefician con este programa.
- Inversión total **23.610.695** bolivianos
- 1.100 habitantes por médico

CENTROS DE SALUD ÁREA RURAL BENEFICIADOS

Municipio Cuevo:
Municipio Gutiérrez:
Municipio Huacaya:
Municipio Machareti:
Municipio Muyupampa (Iniciará su
implementación en el año 2014)





PROGRAMA “MI SALUD”



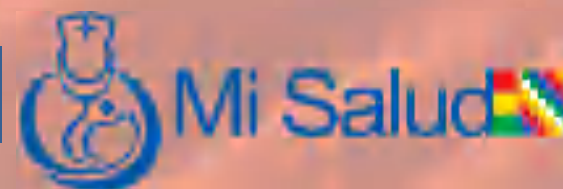
INDICADORES DE CARPETIZACIÓN PROYECTO MI SALUD

ENTIDADES	TOTAL
Cantidad de puertas tocadas	146.469
Cantidad de casas que abrieron la puerta	77.330
Cantidad de casas que se pudo entrar	34.105
Cantidad de familias carpetizadas completamente	42.391
Personas Sanas	113.789
Personas con riesgo	97.832
Personas con enfermedad crónica	30.239
Personas con discapacidad	1.621
Educación en salud individual	215.509
Charlas Educativas	11.728

Fuente: Proyecto Mi Salud El Alto, Tarija y Pando 2013



PROGRAMA “MI SALUD”



INDICADORES MATERNO-INFANTIL PROYECTO “MI SALUD”

ENTIDADES	TOTAL
Número de partos	83
Defunciones infantiles	0
Muertes maternas	0
Vidas salvadas	252
Embarazadas captadas	2.259
Papanicolaou	2.322
Atención a menores de 1 año	14.558
Atención a menores de 5 años	46.782
Niños < de 5 años con talla baja	3.379
Niños < de 5 años con desnutrición aguda leve	1.111
Niños < de 5 años con desnutrición aguda moderada.	231



MI SALUD



TOTAL ATENCIONES						
	EL ALTO	TARIJA	PANDO	QUILLA COLLO	CHACO	TOTAL
NUMERO CONSULTA	102.451	7.142	2.482	4.676	1.901	118.652
NUMERO DE VISITAS DOMICILIARIAS	175571	12.979	1.754	10.089	703	201.096
TOTAL	278022	20.121	4.236	14.765	2.604	319.748



Programa Técnico Operativo en Infraestructura y Equipamiento Médico





90 Centros de Salud Equipados de 1er. y 2do. Nivel en todo el País

Centros de Salud Equipados	Departamentos Priorizados	Cant. Equipos Médico Entregados	Inversión Bs.
2	Centros de Salud 1er. y 2do. Nivel Equipados en Potosí	105	156.340
4	Centros de Salud 1er. y 2do. Nivel Equipados en La Paz	531	951.631
2	Centros de Salud 1er. y 2do. Nivel Equipados en Oruro	220	516.359
1	Centros de Salud 1er. y 2do. Nivel Equipados en Cochabamba	273	641.542
2	Centros de Salud de 1er. y 2do. Nivel Equipados en Beni	61	209.556
36	Centros de Salud de 1er. y 2do. Nivel Equipados en Santa Cruz	2465	8.832.946
43	Centros de Salud de 1er. y 2do. Nivel Equipados en Chuquisaca	1048	4.224.180
90	Total	4703	15.532.553



Bus Médico Odontológico y de Enfermería Entregado a la COD Santa Cruz



Bus Médico Odontológico y Enfermería:

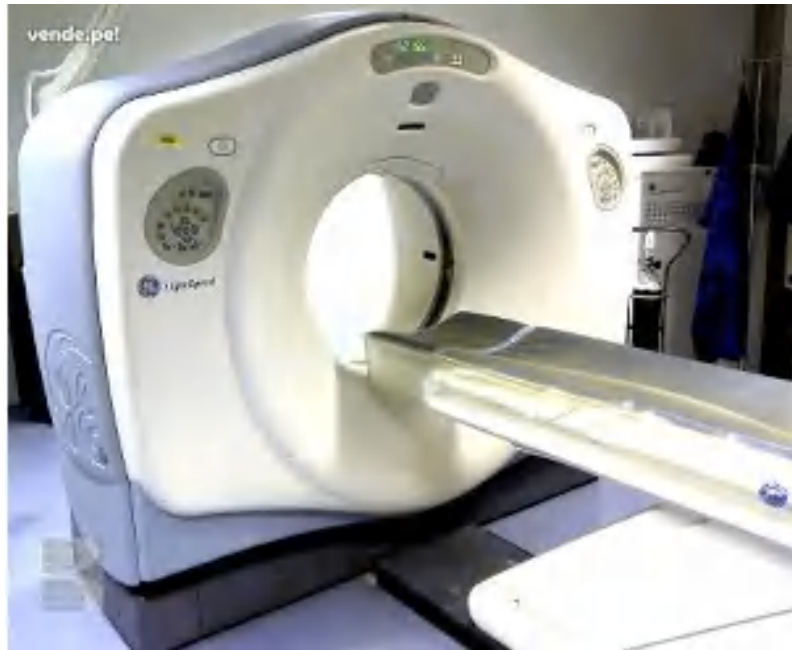
- ✓ Medicina General
- ✓ Ginecología
- ✓ Pediatría
- ✓ Odontología
- ✓ Urgencias Medicas: Suturas y Curaciones
- ✓ Servicio de Ecografía
- ✓ Enfermería.



<i>Descripción del Ítem</i>	<i>Inversión Bs.</i>
<i>a) Equipamiento Consultorio Médico Odontológico (MSyD)</i>	<i>264.949</i>
<i>b) Reacondicionamiento de Bus de 43 Pasajeros (MSyD)</i>	<i>528.960</i>
<i>c) Costo de Bus (Donación Venezuela)</i>	<i>1.169.280</i>
Costo Total de Inversión	1.963.189



Fortalecimiento a Establecimientos de Salud de 2do Nivel



Adquisición de 2 Tomógrafos de
16 Cortes para Riberalta y
Guayaramerín con Costo Bs.
5.220.000,00 Millones c/u
Total Bs. 10.440.000



Adquisición de 1 Tomógrafo de
64 Cortes para Montero
Total Bs. 9.342.647 Millones



ESTADO PLURINACIONAL DE BOLIVIA



TELESALUD



Inversión Bs.
Programada
139.500.000





Características de Telesalud

Plataforma Nacional



1 Plataforma que administrará la base de Datos la infraestructura Digital.

Tele 3



9 Municipios se conectaran el nivel Tele 3, equipamiento médico y portal de Videoconferencia.

Tele 2



61 Municipios se conectaran el nivel Tele 2, disponiendo de equipamiento médico y portal de Videoconferencias, acorde al nivel de complejidad.

Tele 1



269 Municipios se conectaren el Nivel Tele 1, disponiendo de equipamiento médico y portal de Videoconferencias, acorde al nivel de complejidad



Intervención Nacional del Proyecto Tele Salud a Nivel Nacional



Nº	Departamento	Municipio	1er Nivel	2do Nivel	3er Nivel	Total
1	Beni	19	16	2	1	19
2	Chuquisaca	29	20	8	1	29
3	Cbba	47	39	7	1	47
4	La Paz	87	75	11	1	87
5	Oruro	35	30	4	1	35
6	Pando	15	14	0	1	15
7	Potosi	40	32	7	1	40
8	Santa Cruz	56	36	19	1	56
9	Tarija	11	7	3	1	11
10	Nivel Central	1				1
Total		339	269	61	9	340



PROGRAMA ENFERMEDADES NO TRANSMISIBLES (CÁNCER)



P- ASIGNADO	P. EJECUTADO	%
7.918.594 Bs.	7.680.428 Bs.	95

OPERACIÓN/ACTIVIDAD	MONTO EJECUTADO
Fortalecimiento a 9 SEDES (Prevención y control de ENT y Factores de Riesgo)	650.700 Bs.
Fortalecimiento Registro de Cáncer	90.000 Bs.
Fortalecimiento Prevención y control de Enfermedades No Transmisibles (Difusión en medios de Comunicación y material logístico)	630.000 Bs.
Ferias Interministeriales	272.300 Bs.
Pago Servicios Básicos y Gastos Operativos	225.000 Bs.
Otras actividades	200.000 Bs.



PROGRAMA DE ENFERMEDADES NO TRANSMISIBLES (CANCER)

OPERACIÓN/ACTIVIDAD	MONTO EJECUTADO
Compra de Medicamentos Oncológicos para Hospitales Pediátricos de : La Paz, Cochabamba y Santa Cruz	4.960.928 Bs.
Compra de Equipos Oncológicos para Hospitales de: La Paz, Cochabamba y Santa Cruz	636.500 Bs.



ESTADO PLURINACIONAL DE BOLIVIA



Programa Nacional de Control de la Malaria



La Paz, Diciembre de 2013



PROGRAMA MALARIA




ESTADO PLURINACIONAL DE BOLIVIA

Presupuesto Asignado

Bs. 20.161.879

BENEFICIARIOS	CANTIDAD
NÚMERO DE SOSPECHOSOS DIAGNOSTICADOS	76.583
NÚMERO DE TRATAMIENTOS GARANTIZADOS	60.000
NÚMERO DE PERSONAS BENEFICIADAS	5.800
NÚMERO DE MOSQUITERIOS DISTRIBUIDOS	17.000





ESTADO PLURINACIONAL DE BOLIVIA



PAI
FAMILIAR Y COMUNITARIO

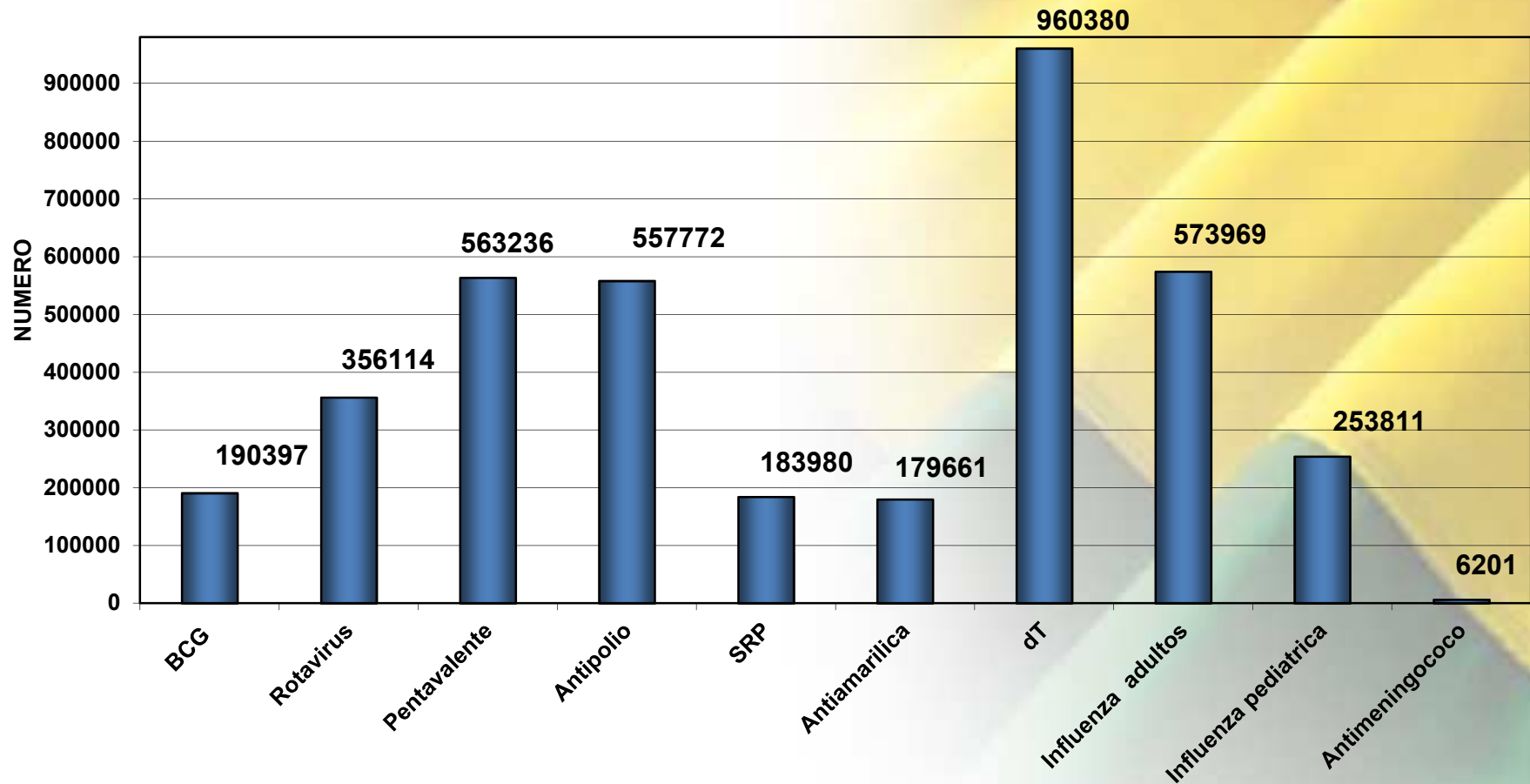


La Paz, Diciembre de 2013

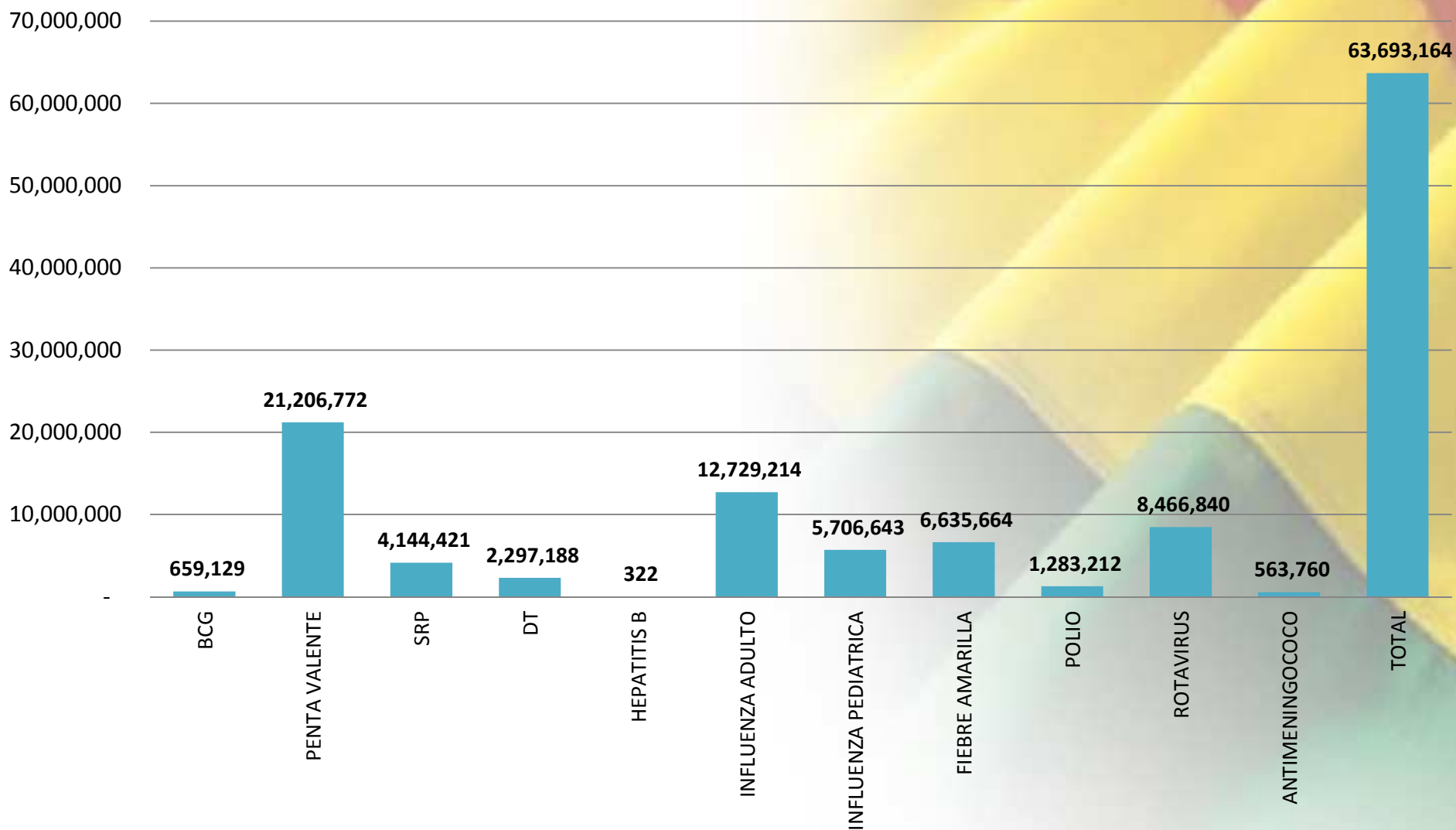


PROGRAMA AMPLIADO DE INMUNIZACIONES NÚMERO DE DOSIS APLICADA POR TIPO DE VACUNA, BOLIVIA, 2013

TOTAL DOSIS APLICADAS: 3.825.521



PROGRAMA AMPLIADO DE INMUNIZACIONES RECURSOS EJECUTADOS POR TIPO DE VACUNA EN BOLIVIA 2013





ESTADO PLURINACIONAL DE BOLIVIA



La Paz, Diciembre de 2013



PROGRAMA DE SALUD ORAL - ACCIONES



ACTIVIDADES	LINEA DE ACCIÓN	2010	2011	2012	2013	TOTAL (2010-2013)
PROMOCIÓN EN SALUD	Acciones de Promoción en Salud Oral y distribución gratuita de <i>Estuches de Higiene, Pastas y Cepillos Dentales</i>	34,476	98,267	110,720	163,827	407,290
ATENCIÓN ODONTOLÓGICA	<i>Atención Primaria en Salud Oral</i> Primer Nivel de Atención	20,703	134,232	162,340	162,785	480,060
PRÓTESIS DENTALES	<i>Entrega Gratuita y Solidara de Prótesis Dentales</i> a los Adultos Mayores	1,445	2,099	1,470	4,280	9,294
TOTAL ACCIONES		56,624	234,598	274,530	330,892	896,644

PROGRAMA DE SALUD ORAL

PRESUPUESTO

DEPARTAMENTO	PRESUPUESTO EJECUTADO POR GESTIONES EXPRESADO EN BOLIVIANOS				
	2009	2010	2011	2012	2013
BENI	549,388.74	3,284,864.82			
PANDO	549,388.74	1,402,454.56			
TARIJA			2,403,693.06		
CHUQUISACA			2,394,178.51		
POTOSI			1,425,838.86		
SANTA CRUZ				1,657,446.41	1,629,936.00
COCHABAMBA				1,902,948.72	914,166.00
LA PAZ				1,137,096.34	2,419,362.00
ORURO					976,536.00
TOTAL	109.878,846	4,687,319.38	6,223,710.43	4,697,491.47	5,940,000.00



ESTADO PLURINACIONAL DE BOLIVIA



La Paz, Diciembre de 2013



PROGRAMA NACIONAL DE SALUD RENAL



**Presupuesto
Asignado**

Bs. 12.202.270

Presupuesto Ejecutado

Bs.11.592.157 (95%)

Hospitales Beneficiados

- 1) Hospital de Clínicas
- 2) Hospital Boliviano Holandés
- 3) Hospital del Niño
- 4) Hospital San Juan de Dios
- 5) Hospital Daniel Bracamonte
- 6) Hospital San Juan de Dios
- 7) Hospital Santa Bárbara
- 8) Hospital Montero
- 9) Hospital Japonés
- 10) Hospital Germán Busch
- 11) Hospital de Riberalta
- 12) Hospital Roberto Galindo
- 13) Hospital Viedma

Actividades Destacadas

Presupuesto Ejecutado

Compra y entrega de insumos médicos y soluciones ácidas y básicas para las sesiones de diálisis

Bs. 4.000.000

Entrega de 12 máquinas de hemodiálisis

Bs. 1.590.000

Se gestionó la compra de 17 máquinas de hemodiálisis

Bs. 2.344.630



ESTADO PLURINACIONAL DE BOLIVIA



La Paz, Diciembre de 2013



PROGRAMA NACIONAL DE ZONOSIS



Presupuesto Ejecutado

Bs. 3.536.328



Actividades destacadas	Presupuesto Ejecutado
Dotación de 3 millones de dosis de vacuna antirrábica a los SEDES.	2.708.328
Dotación de 12.000 series de vacuna antirrábica humana a los SEDES	678.000
Adquisición de 2.000 viales de suero antirrábico heterólogo de uso humano	150.000



ESTADO PLURINACIONAL DE BOLIVIA



La Paz, Diciembre de 2013



VIGILANCIA Y CONTROL DEL CHAGAS



Presupuesto Asignado	Presupuesto Ejecutado
Bs. 12.211.214	Bs. 11.642.754 (95%)

BENEFICIARIOS	CANTIDAD
NÚMERO DE PERSONAS PROTEGIDAS	480.985
NÚMERO DE FAMILIAS PROTEGIDAS	96.197
NÚMERO DE VIVIENDAS PROTEGIDAS	15.201
NÚMERO DE COMUNIDADES PROTEGIDAS	3.221
NÚMERO DE MUNICIPIOS PROTEGIDOS	107
NÚMERO DE COMPRIMIDOS DE BENZNIDAZOL DISPONIBLE	1.215.000 Comp.





PROGRAMA VIGILANCIA Y CONTROL DE OFIDIOS Y ANIMALES PUNZANTES



Presupuesto Asignado	Presupuesto Ejecutado
Bs. 362.412	Bs. 362.352 (95%)

Beneficiarios	Cantidad
NÚMERO DE SUEROS ANTIOFÍDICOS DISPONIBLES (AMPOLLAS)	3.014
NÚMERO DE PACIENTES BENEFICIADOS	638





ESTADO PLURINACIONAL DE BOLIVIA



**PROGRAMA NACIONAL
ITS/VIH/SIDA**



La Paz, Diciembre de 2013

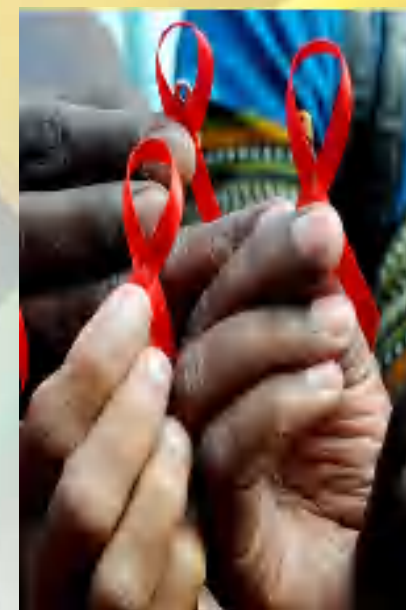


VIGILANCIA Y CONTROL VIH-SIDA



Presupuesto Asignado TGN	Presupuesto Ejecutado	%
Bs. 14.690.252	Bs. 13.509 428	95.98

BENEFICIARIOS	CANTIDAD
NÚMERO DE TRATAMIENTOS GARANTIZADOS	3.700
NÚMERO DE PACIENTES BENEFICIADOS	3.000





PROGRAMA VIGILANCIA Y CONTROL LEISHMANIASIS

Presupuesto Asignado	Presupuesto Ejecutado
Bs. 2.699.666	Bs. 2.090.903 (90%)

**SE EMPLEAN POR PACIENTE 60
AMPOLLAS CADA UNA Bs. 9.50
TRATAMIENTO POR PERSONA Bs. 540**

BENEFICIARIOS	CANTIDAD
NÚMERO AMPOLLAS GARANTIZADAS	130.0000
NÚMERO DE PERSONAS BENEFICIADAS	1.614





PROGRAMA NACIONAL DE LUCHA CONTRA LA TUBERCULOSIS

Presupuesto Ejecutado

Bs. 3.667.736

BENEFICIARIOS	CANTIDAD
NÚMERO DE TRATAMIENTOS GARANTIZADOS	8.000
NÚMERO DE TRATAMIENTOS TB-DR GARANTIZADOS	80

TRATAMIENTO	Bs
ESQUEMA I	177
ESQUEMA II	576
multidrogo dependientes	29.850
Reacción adversa a fármacos TB	26.045





UNIDAD DE DISCAPACIDAD



DEPARTAMEN TO	NUMERO DE PERSONAS ATENDIDAS
LA PAZ	1371
SANTA CRUZ	3981
TARIJA	9277
CBBA	2480
ORURO	568
CHUQUISACA	10469
BENI	613
PANDO	1374
POTOSI	117
TOTAL	30250

Presupuest o asignado	Presupuest o ejecutado	%
3.843.900	3.499.752	91





UNIDAD DE DISCAPACIDAD



RENTA SOLIDARIA

TOTAL PAGADO HASTA EL 26 DE DICIEMBRE DE 2013	16.842.000
SANTA CRUZ	3.272.000

PERSONAS CON DISCAPACIDAD

16.842





SEGUROS SUMI Y SSPAM





INFORMACIÓN FINANCIERA DEL SSPAM

Serie 2007 – 2013

(En bolivianos)

AÑOS	RECURSOS PRESUPUESTADOS	EJECUTADO	SALDO	% DE EJECUCIÓN
2007	65,700,662	39,845,992	25,854,670	60.6%
2008	74,951,219	45,770,997	29,180,222	61.1%
2009	78,564,791	58,078,777	20,486,014	73.9%
2010	152,164,687	114,411,624	37,753,063	75.2%
2011	182,098,272	131,988,507	50,109,765	72.5%
2012	193,215,415	114,645,741	78,569,673	59.3%
2013	167,087,861	93,039,250	74,048,611	55.7%

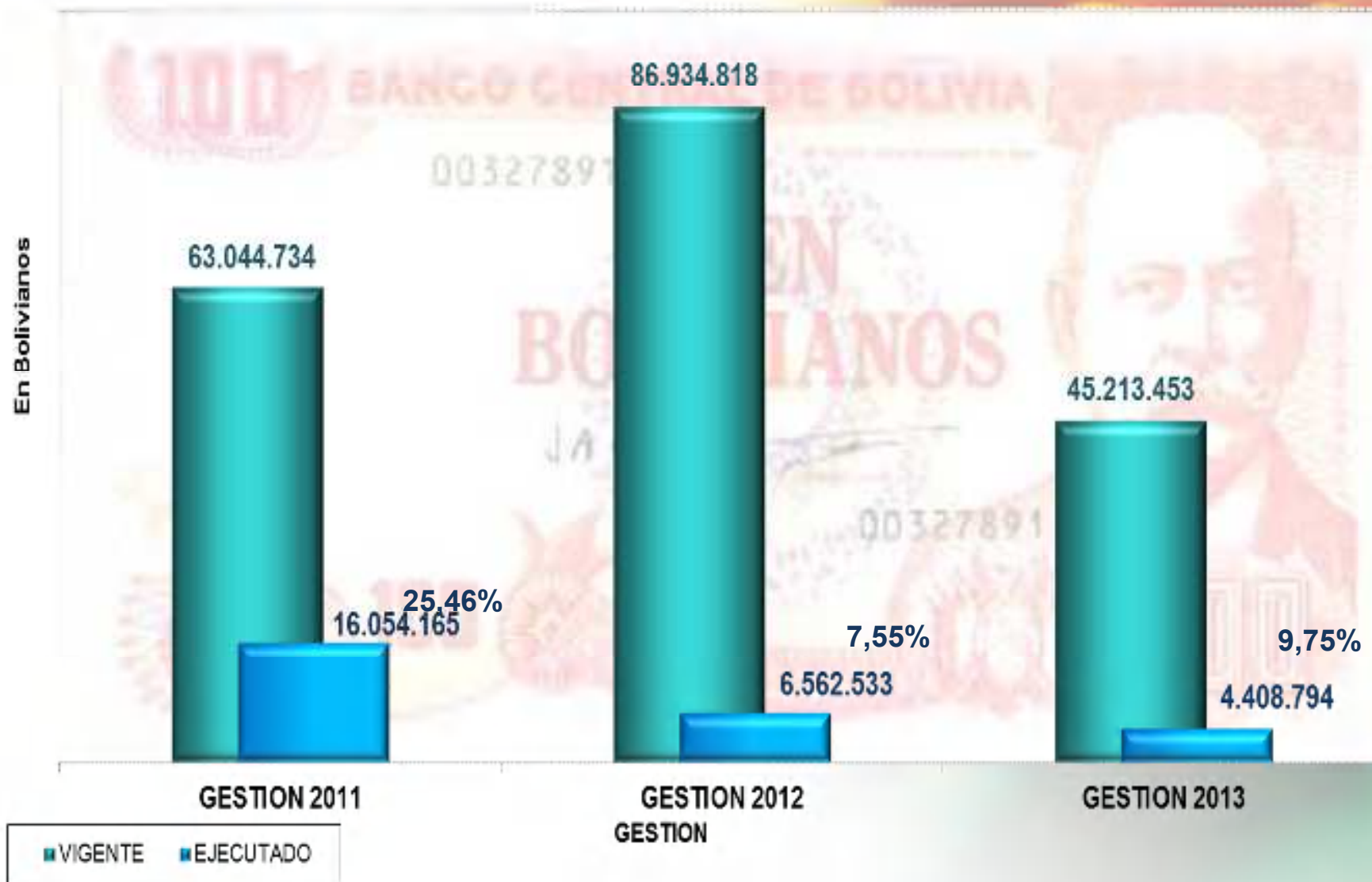


INFORMACIÓN FINANCIERA DEL SUMI

AÑOS	RECURSOS PRESUPUESTADOS	EJECUTADO	SALDO	% DE EJECUCIÓN
2006	261,935,790	177,698,685	84,237,105	67.8%
2007	279,117,435	179,131,739	99,985,696	64.2%
2008	360,806,639	173,066,138	187,740,500	48.0%
2009	339,839,126	172,405,275	167,433,852	50.7%
2010	395,844,816	225,477,663	170,367,153	57.0%
2011	507,570,310	303,819,068	203,751,242	59.9%
2012	589,266,527	327,702,777	261,563,750	55.6%
2013	626,296,391	269,181,395	357,114,996	43.0%



PRESUPUESTO Y EJECUCION POR TRANSFERENCIAS A LOS MUNICIPIOS PARA ATENCION DEL SUMI GESTIONES 2011 A 2013 (FONDO SOLIDARIO)





LEY DE PRESTACIONES DE SERVICIOS DE SALUD INTEGRAL DEL ESTADO PLURINACIONAL DE BOLIVIA

- La Ley establecerá y regulará la atención integral y la protección financiera en salud, de la población beneficiaria descrita en la presente Ley, población que no se encuentre cubierta por el Seguro Social Obligatorio de Corto Plazo.
- Entre sus objetivos también sentará las bases para la universalización de la atención integral en salud.

***Este Proyecto de Ley ha sido sancionado por la Asamblea Legislativa Plurinacional de Bolivia, en fecha 11 de diciembre de 2013. Se está a la espera de su promulgación por el Órgano Ejecutivo.**



VICEMINISTERIO DE DEPORTES





Aprobación de la Ley corta del Deporte

- La nueva estructura depende del Viceministerio de Deportes
- Se procede al cierre del Fondo de Inversión del Deportes, Bolivia Deportes y el Centro Nacional de Alto Rendimiento, como entidades descentralizadas y desconcentradas
- Se sientan las bases para la creación del Ministerio de deportes



CARRERA PEDESTRE 10 KM “PRESIDENTE EVO”



**Clasificados a San Silvestre
(Brasil)**

VARONES PRIMER Y SEGUNDO PUESTO

Daniel Toroya 3.400 puntos
Reynaldo Huanca 2.400 Puntos

DAMAS PRIMER Y SEGUNDO PUESTO

Sonia Calizaya 3.400 Puntos
Rosmery Quispe 2.800 Puntos

COSTO TOTAL DE LAS CARRERAS PEDESTRES
PREMIOS EN BOLIVIANOS 1.743.000

GASTOS DE ORGANIZACIÓN BOLIVIANOS 130.000

COSTO DE LA ASISTENCIA DE LOS ATLETAS A SAN
SILVESTRE (Brasil) BOLIVIANOS 94.496

**COSTOS TOTAL EN
BOLIVIANOS 1.967.496.-**



JUEGOS SUDAMERICANOS ESCOLARES MAR DEL PLATA



DESCRIPCIÓN	TOTAL
MATERIAL DEPORTIVO PARA 135 DEPORTISTAS	125.917.000
TRANSPORTE	1.155.360.000

TOTAL BOLIVIANOS
1.281.277



XVII JUEGOS DEPORTIVOS BOLIVARIANOS TRUJILLO 2013

TOTAL BOLIVIANOS
INVERTIDOS 4.984 ,334

MEDALLA	NUMERO
ORO	7
PLATA	7
BRONCE	18
TOTAL	32



ESTADO PLURINACIONAL DE BOLIVIA



Ministerio de Salud y Deportes

Presentes en el DAKAR

- Más de 160 personas movilizadas en la carrera: espedalistas, médicos, paramédicos y enfermeros
- 2 Centros de atención especializados en trauma (Lupiza, Uyuni y Villavieja)
- 12 Establecimientos de atención de Ter. nivel en los diferentes municipios
- 20 Puestos móviles desplegados en la ruta
- 15 ambulancias

La salud, un derecho constitucional





ESTADO PLURINACIONAL DE BOLIVIA



VICEMINISTERIO DE MEDICINA TRADICIONAL





Pacientes derivados de la comunidad a consultorios de medicina tradicional

Departamentos	2011	2012	2013	TOTAL
BENI	75	28	20	123
CHUQUISACA	88	583	397	1068
COCHABAMBA	230	173	140	543
LA PAZ	147	262	81	490
ORURO	5	46	16	67
PANDO	1	0	7	8
POTOSI	138	109	93	340
SANTA CRUZ	731	827	473	2031
TARIJA	183	143	218	544
Total:	1598	2171	1445	5214



ANTEPROYECTO DE LEY DE MEDICINA TRADICIONAL ANCESTRAL BOLIVIANA

- La Ley de Medicina Tradicional regulará el ejercicio, la práctica y la articulación en el sistema nacional de salud, de la ***medicina tradicional ancestral boliviana***, asimismo, regulará la estructura, organización y funcionamiento de las instancias asociativas, consultivas, formativas y de investigación y, los derechos y deberes de las usuarias y usuarios de la medicina tradicional ancestral boliviana en todas sus formas, modalidades y procedimientos terapéuticos.

*Este Proyecto de Ley ha sido sancionado por la Asamblea Legislativa Plurinacional de Bolivia, en fecha 11 de diciembre de 2013. A la espera de ser promulgada por el Órgano Ejecutivo



LOTERIA NACIONAL DE BENEFICENCIA Y SALUBRIDAD

RESUMEN DE EJECUCION DE DONACIONES

PRESUPUESTO PARA LA GESTION 2013		3.000.000
-------------------------------------	--	------------------

EJECUCION

CONCLUIDA Y CANCELADAS	2.067.482,39	
EN PROCESO DE EJECUCION	792.263,36	
TOTAL PAGADO		2.859.745

SALDO DEL PRESUPUESTO		140.254
------------------------------	--	----------------

CASOS ATENDIDOS	127
------------------------	------------



ENTREGA DE AMBULANCIAS 2013



ESTADO PLURINACIONAL DE BOLIVIA

CANTIDAD DE AMBULANCIAS ENTREGADAS	LUGAR DE ENTREGA
1	Gobierno Autónomo Municipal "Santa Rosa de Ivo"
1	Gobierno Autónomo Municipal "El Alto"
4	FEDECOMIN
2	Gobierno Autónomo Municipal "Chua" y "Huatajata"
1	CIDOB
3	Gobierno Autónomo de Rivalta
1	Gobierno Autónomo Municipal de Lomerio
13	TOTAL





ESTADO PLURINACIONAL DE BOLIVIA



RECURSOS HUMANOS



ESTADO PLURINACIONAL DE BOLIVIA

RECURSOS HUMANOS



RESUMEN CRECIMIENTO VEGETATIVO			
DEPARTAMENTOS (SEDES)	2012	2013	TOTAL
LA PAZ	4857	89	4,946
CHUQUISACA	1809	72	1,881
COCHABAMBA	2798	140	2,938
ORURO	1141	76	1,217
POTOSI	1684	85	1,769
TARIJA	1632	75	1,707
SANTA CRUZ	4505	68	4,573
TRINIDAD	1436	52	1,488
COBIJA	515	48	563
TOTAL ITEMS SEDES	20,377	705	21,082
ASSO	200	50	250
PROGRAMA NAL.	358	129	487
ESPECIALISTA SAFCI	126	50	176
ELAM	0	1000	1,000
NIVEL CENTRAL	585	0	585
BJA	0	511	511
TOTAL ITEMS	21,646	2,445	24,091



ESTADO PLURINACIONAL DE BOLIVIA

ENTREGA DE ÍTEMS ELAM 2013



Departamento	Cantidad	Habitantes por Médico
La Paz	195	13.878
Santa Cruz	315	8.429
Cochabamba	188	9.352
Chuquisaca	45	12.803
Tarija	90	5.357
Potosí	51	16.147
Oruro	27	18.302
Beni	27	15.599
Pando	62	1.781
TOTAL	1.000	



Presupuesto asignado – Gestión

2013: **Bs. 83.434.239**

Se prevé la entrega de 1000 ítems para la gestión 2014-



ESTADO PLURINACIONAL DE BOLIVIA



RESIDENCIA MÉDICA



DATOS DEL SNRM



ESTADO PLURINACIONAL DE BOLIVIA

2012

2013

Nº	DEPARTAMENTO	PLAZAS
1	LA PAZ	129
2	ORURO	27
3	POTOSI	18
4	TARIJA	22
5	CHUQUISACA	42
6	COCHABAMBA	97
7	BENI	23
8	PANDO	11
9	SANTA CRUZ	152
	TOTAL	521

**EL 2013
INCREMENTAROM
89 MÉDICOS MÁS**

Nº	DEPARTAMENTO	PLAZAS
1	LA PAZ	135
2	ORURO	29
3	POTOSI	26
4	TARIJA	25
5	CHUQUISACA	51
6	COCHABAMBA	102
7	BENI	27
8	PANDO	13
9	SANTA CRUZ	202
	TOTAL	610

ESTABLECIMIENTOS DE SALUD INCLUIDOS EN EL SNRM 2013

Santa Cruz:

- Hospital Alfonso Gumucio Reyes – Montero
- Clínica Incor – Santa Cruz

La Paz:

- Hospital Holandés – Ciudad de El Alto



Ministerio
de Salud
y Deportes

GRACIAS!!!