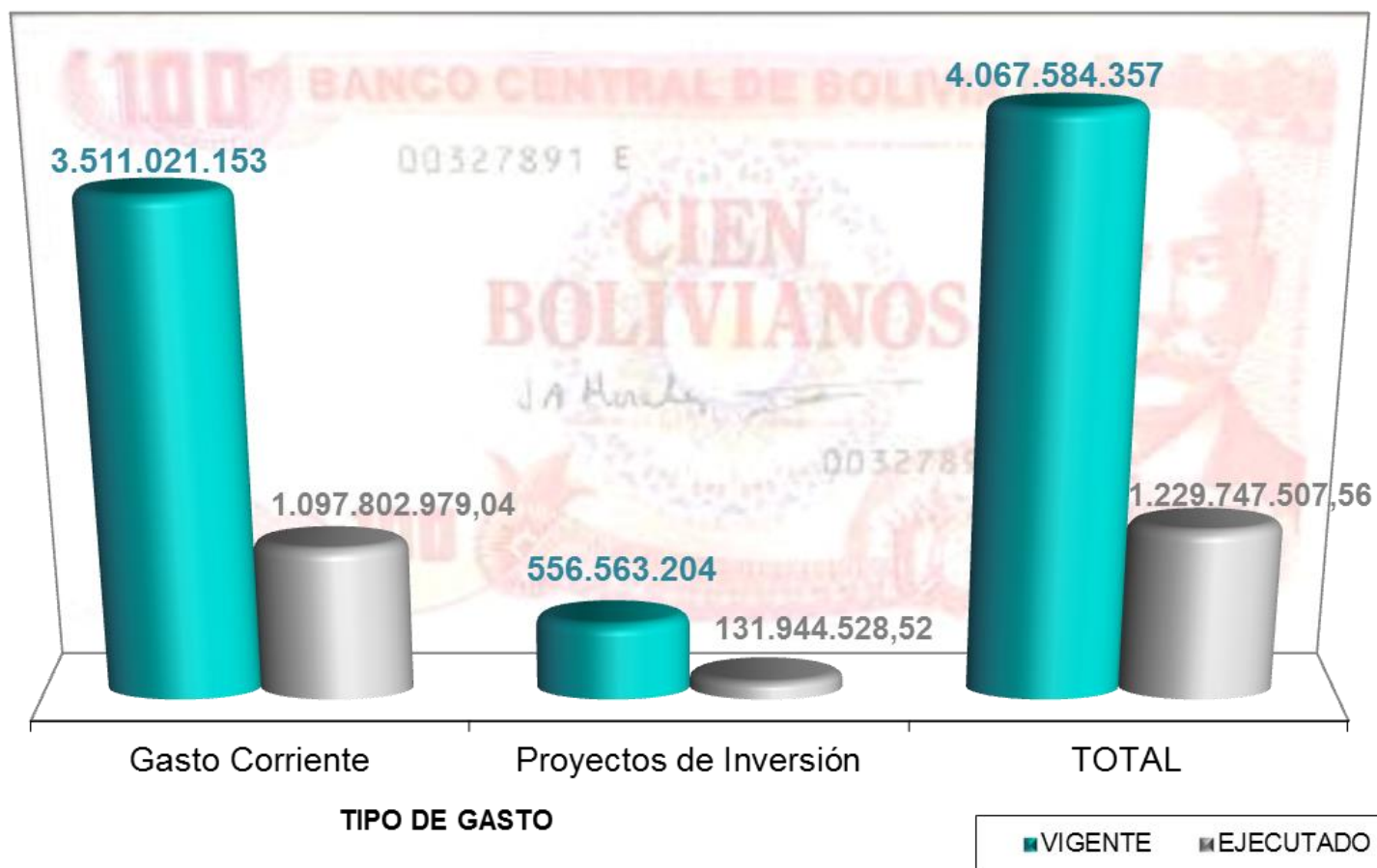


# Ejecución del Presupuesto al Primer Semestre de 2021 Gasto Corriente



## EJECUCION DEL PRESUPUESTO AL 30-JUN-2021



(Expresado en Bolivianos)

DESCRIPCION	APROBADO	AJUSTES	VIGENTE		EJECUTADO		SALDO/2021
<b>Gasto Corriente</b>	2.311.351.269	1.199.669.884	3.511.021.153	86%	1.097.802.979,04	31,27%	2.413.218.174
<b>Proyectos de Inversión</b>	500.494.687	56.068.517	556.563.204	14%	131.944.528,52	23,71%	424.618.676
<b>TOTAL</b>	<b>2.811.845.956</b>	<b>1.255.738.401</b>	<b>4.067.584.357</b>	<b>100%</b>	<b>1.229.747.507,56</b>	<b>30,23%</b>	<b>2.837.836.849</b>

Fte: SIGEP - Etapa: Devengado

**PRESUPUESTO VIGENTE AL 30-JUN-2021  
POR ORIGEN DEL FINANCIAMIENTO  
(Expresado en Bolivianos)**

**Recursos Externos**  
**Bs 248.868.252**  
**6%**



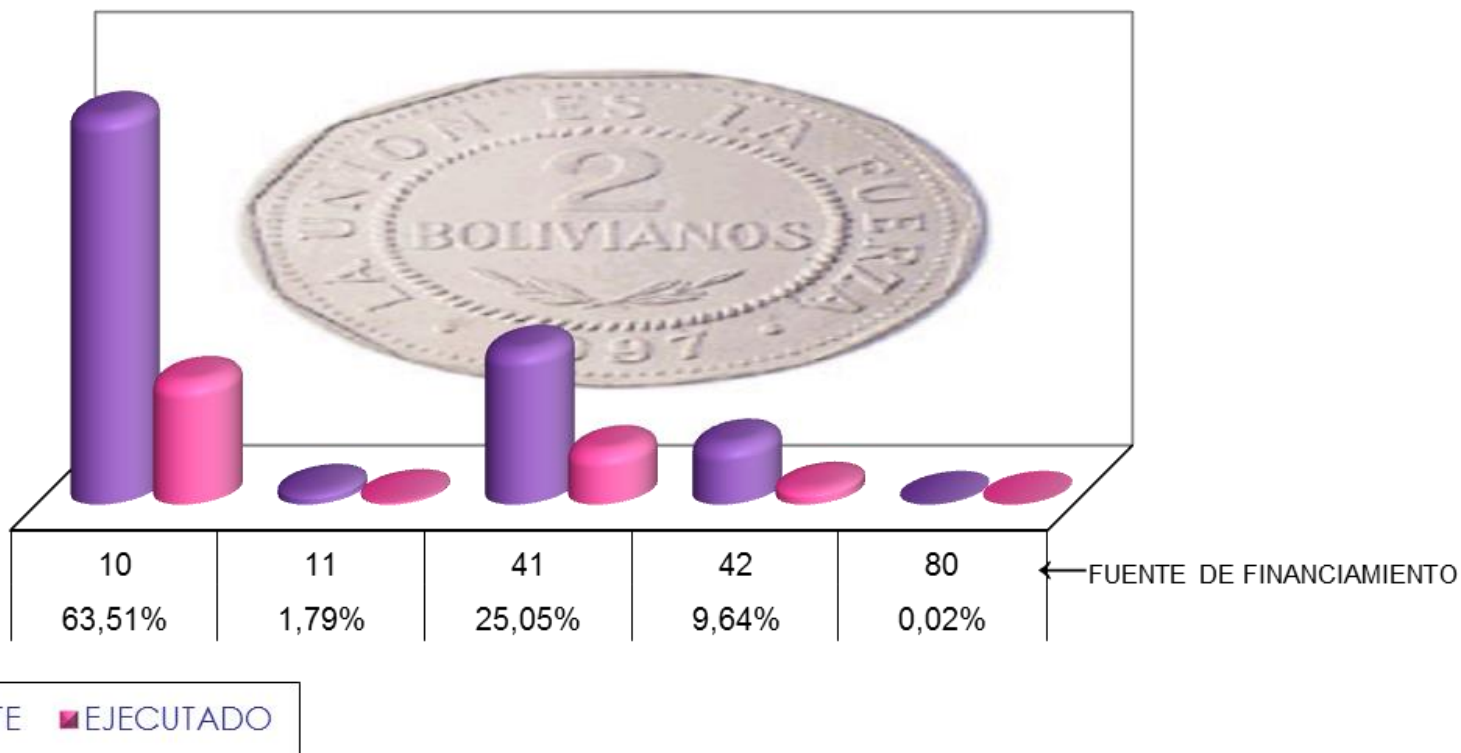
**Recursos Internos**  
**Bs 3.818.716.105**  
**94%**

**TOTAL PRESUPUESTO ASIGNADO MINISTERIO DE SALUD:**

**Bs 4.067.584.357**

*Fuente: SIGEP*

PRESUPUESTO Y EJECUCION AL 30-JUN-2021 GASTO CORRIENTE  
POR FUENTE DE FINANCIAMIENTO



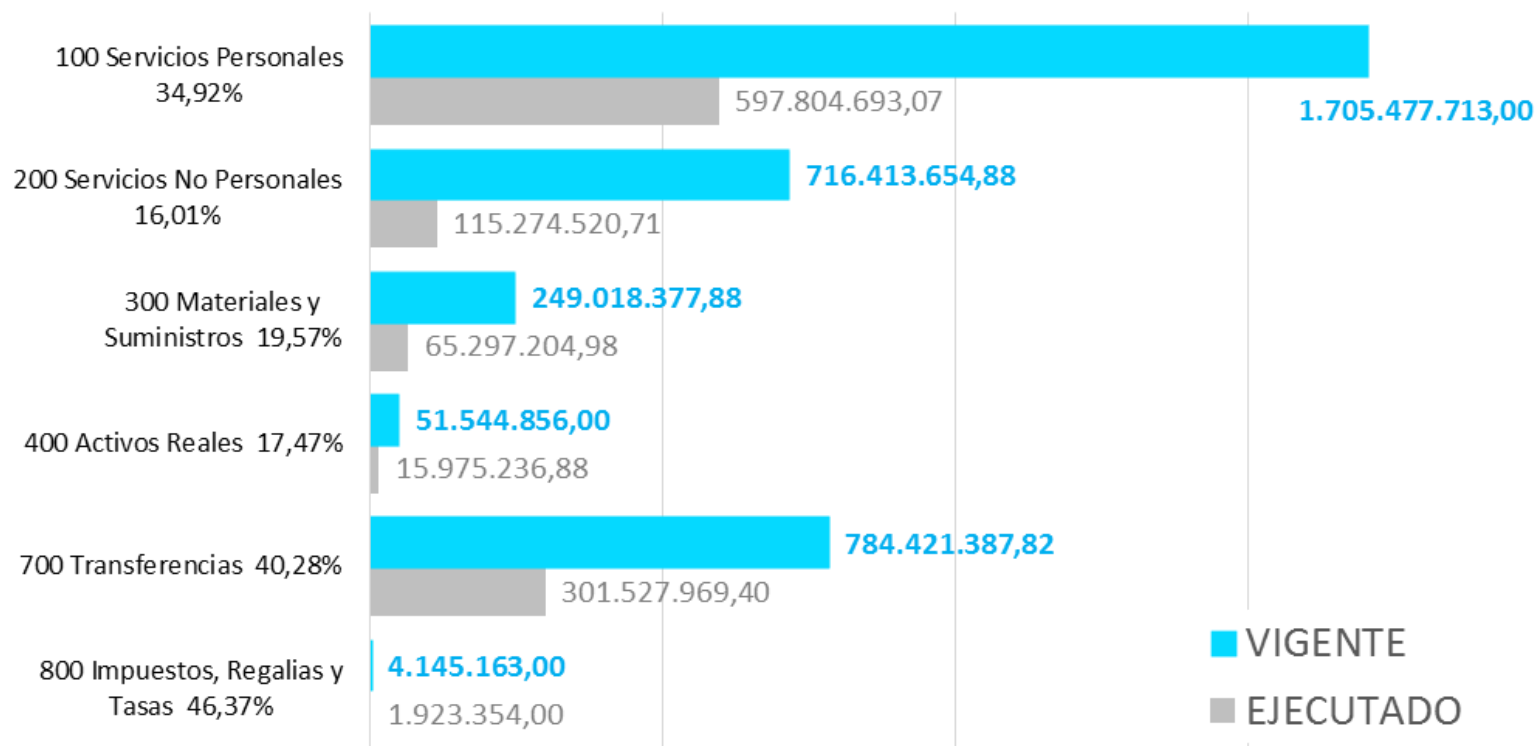
(Expresado en Bolivianos)

wcpuma

FTE. FINANCIAMIENTO	APROBADO	PPTO. VIGENTE		EJECUTADO		SALDO/2021
10 - T.G.N.	1.673.416.831	2.229.904.142	63,51%	699.706.281,27	31,38%	1.530.197.860,69
11 - T.G.N. OTROS INGRESOS (Propios)	62.735.762	62.735.762	1,79%	18.395.444,74	29,32%	44.340.317,26
41 - TRANSF. T.G.N. - GOBERNACION	232.049.478	879.551.622	25,05%	301.347.883,56	34,26%	578.203.738,06
42 - TRANSF. REC. ESPEC. - 5% CAJ	343.149.198	338.287.310	9,64%	78.353.369,47	23,16%	259.933.940,53
80 - DONACION EXTERNA	0	542.317	0,02%	0,00	0,00%	542.317,00
<b>TOTAL MIN. SALUD</b>	<b>2.311.351.269</b>	<b>3.511.021.153</b>	<b>100,00%</b>	<b>1.097.802.979,04</b>	<b>31,27%</b>	<b>2.413.218.173,54</b>

Fte: SIGEP - ETAPA: Devengado

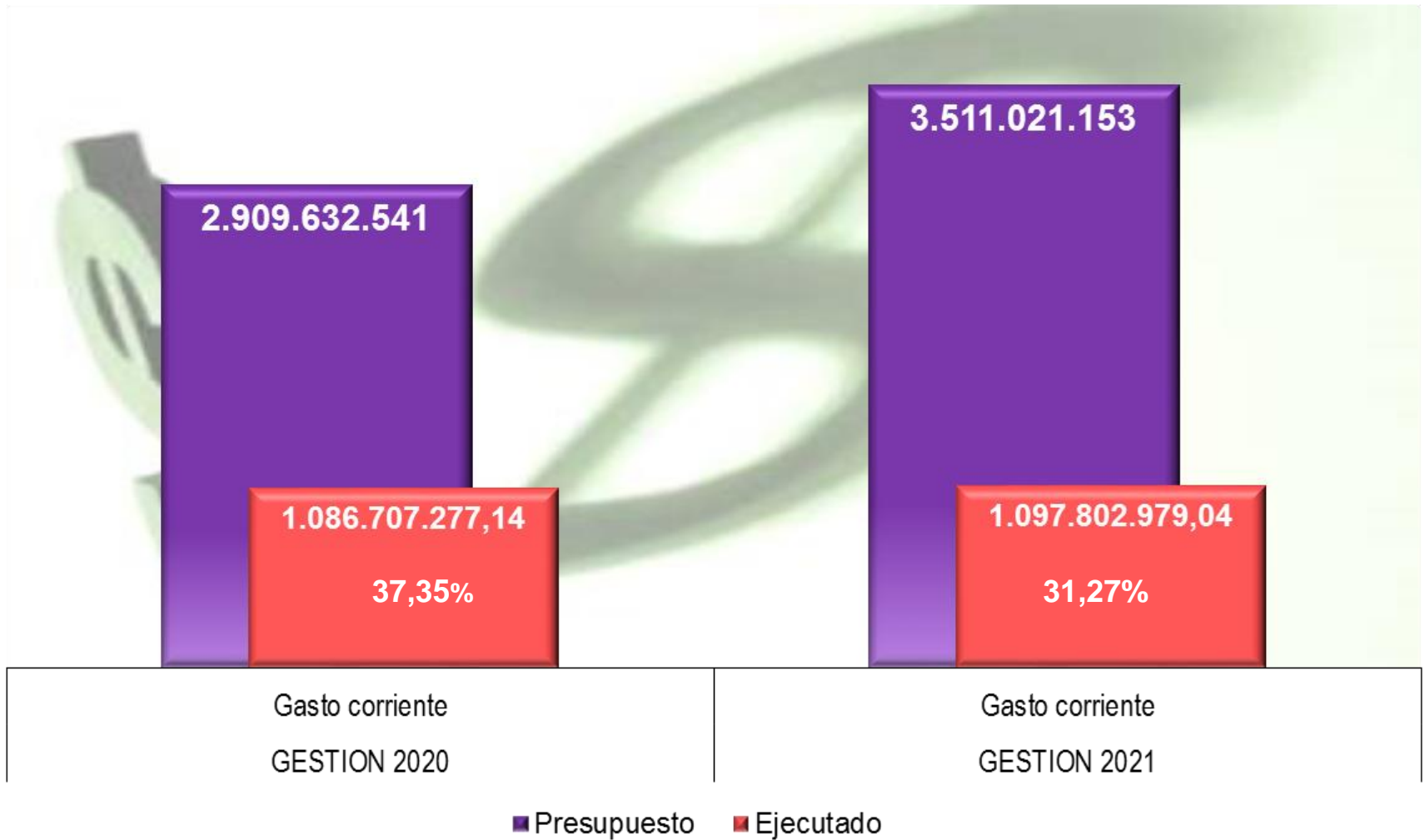
## EJECUCION AL 30-JUN-2021 GASTO CORRIENTE POR GRUPO DE GASTO



GRUPO DE GASTO		VIGENTE	EJECUTADO		SALDO/2021
100	Servicios Personales	1.705.477.713,00	597.804.693,07	35,05%	1.107.673.019,93
200	Servicios No Personales	716.413.654,88	115.274.520,71	16,09%	601.139.134,17
300	Materiales y Suministros	249.018.377,88	65.297.204,98	26,22%	183.721.172,90
400	Activos Reales	51.544.856,00	15.975.236,88	30,99%	35.569.619,12
700	Transferencias	784.421.387,82	301.527.969,40	38,44%	482.893.418,42
800	Impuestos, Regalías y Tasas	4.145.163,00	1.923.354,00	46,40%	2.221.809,00
<b>TOTAL MIN. SALUD</b>		<b>3.511.021.152,58</b>	<b>1.097.802.979,04</b>	<b>31,27%</b>	<b>2.413.218.173,54</b>

Fuente: SIGEP; Etapa: Devengado

## COMPARACION DE LA EJECUCION PRESUPUESTARIA GASTO CORRIENTE AL PIMER SEMESTRE 2020 - 2021



## EJECUCION MENSUAL DEL PRESUPUESTO GASTO CORRIENTE AL 30-JUN-2021



(Expresado en Bolivianos)

Descripción	Enero	Febrero	Marzo	Abril	Mayo	Junio
Gasto corriente	5.031.177,11	169.654.915,94	237.153.647,16	249.602.461,08	152.481.228,14	283.879.549,61
<b>Acumulado ►</b>		<b>174.686.093,05</b>	<b>411.839.740,21</b>	<b>661.442.201,29</b>	<b>813.923.429,43</b>	<b>1.097.802.979,04</b>
	<b>0,22%</b>	<b>7,53%</b>	<b>11,81%</b>	<b>18,97%</b>	<b>23,32%</b>	<b>31,27%</b>

FTE: SIGEP - Etapa: Devengado

Gracias