



MINISTERIO DE SALUD Y DEPORTES

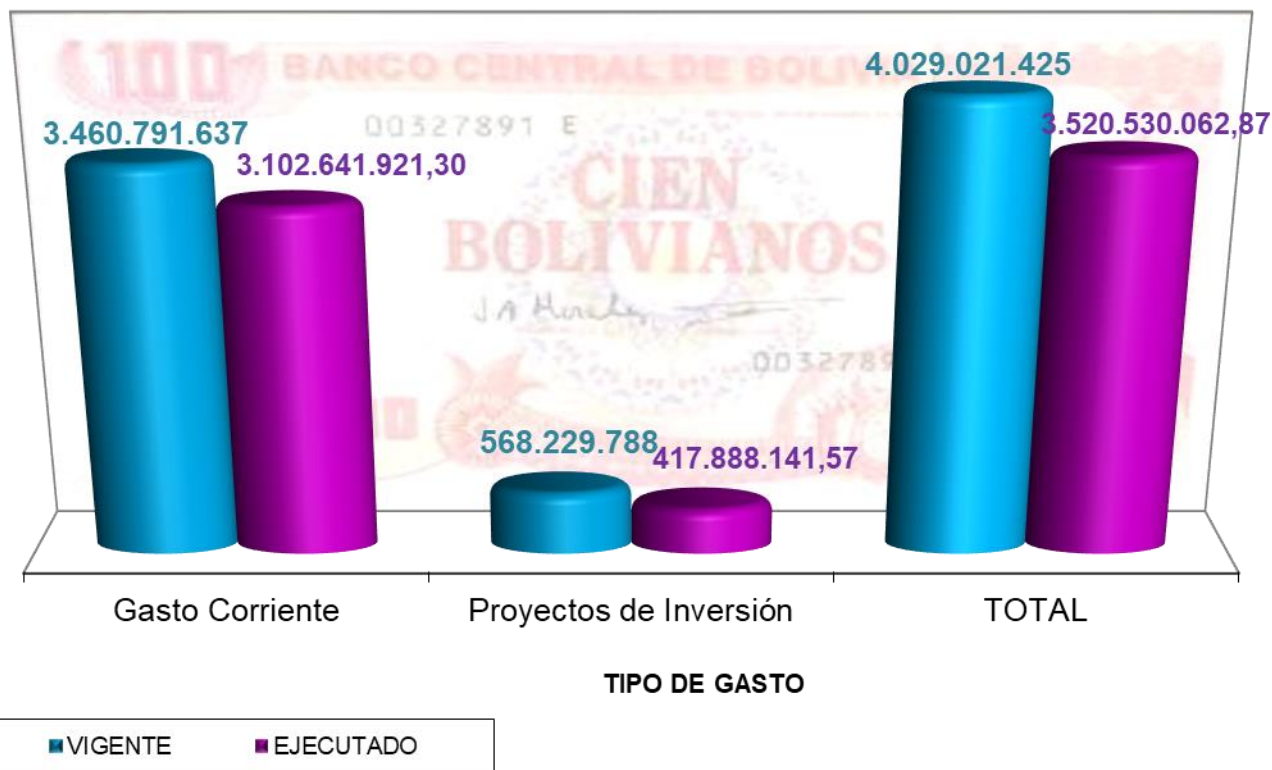
DIRECCIÓN GENERAL DE ASUNTOS ADMINISTRATIVOS

UNIDAD FINANCIERA – PRESUPUESTO

# Presupuesto Aprobado y Ejecutado Gestión 2022

La Paz, marzo de 2023

MINISTERIO DE SALUD Y DEPORTES  
EJECUCION DEL PRESUPUESTO GESTION 2022

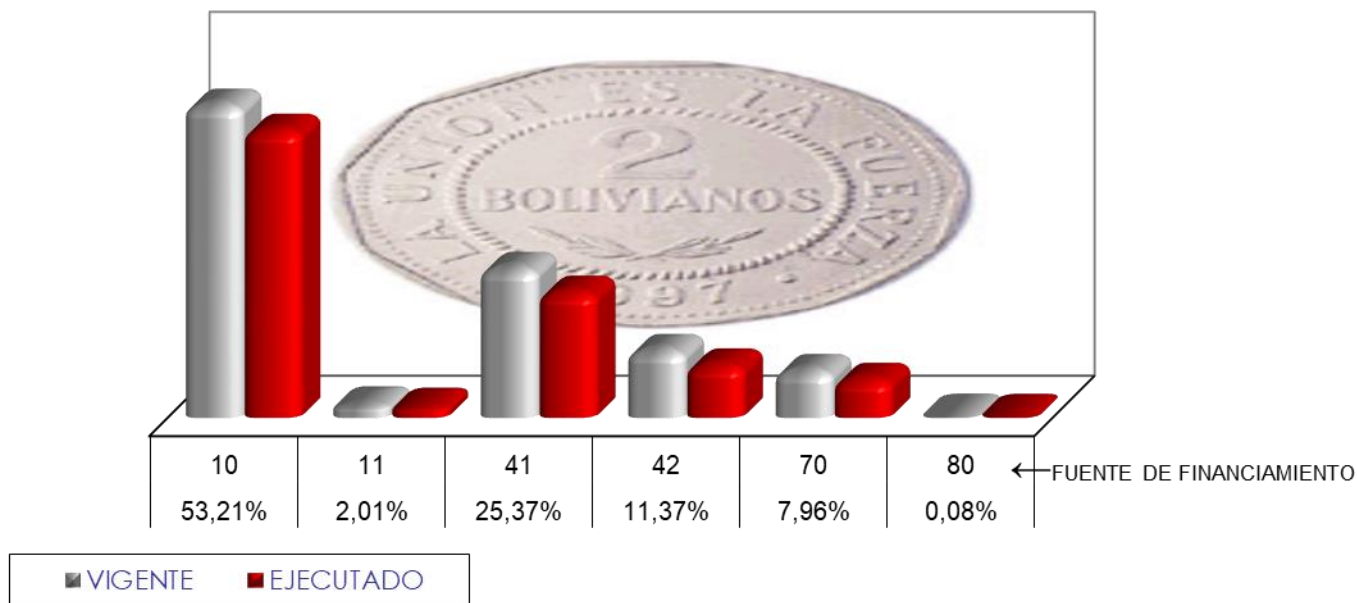


(Expresado en Bolivianos)

DESCRIPCION	APROBADO	AJUSTES	VIGENTE	EJECUTADO		SALDO/2022
<b>Gasto Corriente</b>	2.369.008.677	1.091.782.960	3.460.791.637	3.102.641.921,30	89,65%	358.149.716
<b>Proyectos de Inversión</b>	490.289.752	77.940.036	568.229.788	417.888.141,57	73,54%	150.341.646
<b>TOTAL</b>	<b>2.859.298.429</b>	<b>1.169.722.996</b>	<b>4.029.021.425</b>	<b>3.520.530.062,87</b>	<b>87,38%</b>	<b>508.491.362</b>

Fte: SIGEP - Etapa: Devengado

MINISTERIO DE SALUD Y DEPORTES  
PRESUPUESTO Y EJECUCION GESTION 2022  
POR FUENTE DE FINANCIAMIENTO



(Expresado en Bolivianos)

FTE. FINANCIAMIENTO	APROBADO	PPTO. VIGENTE		EJECUTADO		SALDO/22
10 - T.G.N.	1.708.816.427	2.143.781.610	53,21%	1.972.436.870,79	92,01%	171.344.739,36
11 - T.G.N. OTROS INGRESOS (Propios)	76.944.999	81.032.924	2,01%	68.922.156,26	85,05%	12.110.767,74
41 - TRANSF. T.G.N. - GOBERNACION	438.747.214	1.022.250.008	25,37%	859.060.470,40	84,04%	163.189.537,60
42 - TRANSF. REC. ESPEC. - 5% CAJ	411.271.886	458.087.268	11,37%	358.642.835,31	78,29%	99.444.432,75
70 - CREDITO EXTERNO	220.412.815	320.708.540	7,96%	260.357.696,34	81,18%	60.350.843,61
80 - DONACION EXTERNA	3.105.088	3.161.075	0,08%	1.110.033,77	35,12%	2.051.041,23
<b>TOTAL MIN. SALUD</b>	<b>2.859.298.429</b>	<b>4.029.021.425</b>	<b>100,00%</b>	<b>3.520.530.062,87</b>	<b>87,38%</b>	<b>508.491.362,29</b>

Fte: SIGMA - ETAPA: Devengado

PRESUPUESTO VIGENTE GESTION 2022  
POR ORIGEN DEL FINANCIAMIENTO  
(Expresado en Bolivianos)

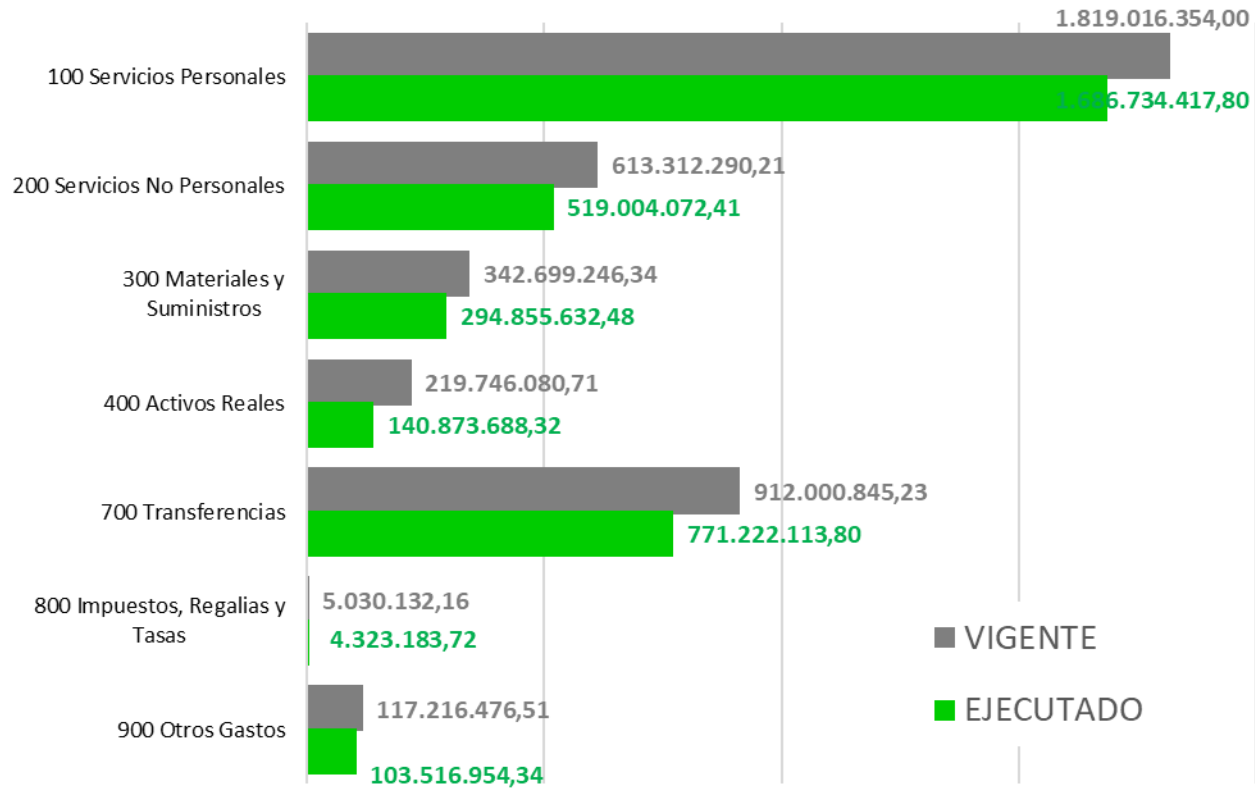


**TOTAL PRESUPUESTO ASIGNADO MINISTERIO DE SALUD:**

**Bs 4.029.021.425**

Fuente: SIGEP

## MINISTERIO DE SALUD Y DEPORTES EJECUCION GESTION 2022 POR GRUPO DE GASTO



(Expresado en Bolivianos)

GRUPO DE GASTO		VIGENTE	EJECUTADO		SALDO/2022
100	Servicios Personales	1.819.016.354,00	1.686.734.417,80	92,73%	132.281.936,20
200	Servicios No Personales	613.312.290,21	519.004.072,41	84,62%	94.308.217,80
300	Materiales y Suministros	342.699.246,34	294.855.632,48	86,04%	47.843.613,86
400	Activos Reales	219.746.080,71	140.873.688,32	64,11%	78.872.392,39
700	Transferencias	912.000.845,23	771.222.113,80	84,56%	140.778.731,43
800	Impuestos, Regalías y Tasas	5.030.132,16	4.323.183,72	85,95%	706.948,44
900	Otros Gastos	117.216.476,51	103.516.954,34	88,31%	13.699.522,17
<b>TOTAL MIN. SALUD</b>		<b>4.029.021.425,16</b>	<b>3.520.530.062,87</b>	<b>87,38%</b>	<b>508.491.362,29</b>

Fuente: SIGEP; Etapa: Devengado