



ESTADO PLURINACIONAL DE  
**BOLIVIA**

MINISTERIO DE  
SALUD Y DEPORTES

# **INFORME DE RENDICIÓN PÚBLICA DE CUENTAS INICIAL GESTIÓN 2024**

MINISTERIO DE SALUD Y DEPORTES

Abril 2024



## CONTENIDO

- **Enfoque Político**
- **Gestión Administrativa Financiera**
- **EJE I: ESTAMOS PREPARADOS PARA FUTURAS PANDEMIAS**
- **EJE II: EL SUS UNA REALIDAD**
- **EJE III: ATENCION INTEGRAL EN SALUD**
- **EJE IV: ATENCION INMEDIATA EN EVENTOS ADVERSOS**
- **EJE V: FORTALECIMOS NUESTROS ESTABLECIMIENTOS DE SALUD**
- **EJE VI: ESTAMOS CONSTRUYENDO DEPORTES**



01

Enfoque **Político**



# EJES Y METAS PDES 2021-2025

# 1

**RECONSTRUYENDO LA ECONOMÍA,  
RETOMANDO LA ESTABILIDAD  
MACROECONÓMICA Y SOCIAL**

1.3. Devolver a la política social el carácter prioritario para el Estado, reduciendo la desigualdad económica, social y de género en el marco de la pluralidad.

# 5

**EDUCACIÓN, INVESTIGACIÓN,  
CIENCIA Y TECNOLOGÍA PARA EL  
FORTALECIMIENTO Y  
DESARROLLO DE CAPACIDADES  
Y POTENCIALIDADES PRODUCTIVAS**

5.3. Investigación, ciencia y tecnología, al servicio de la producción nacional para optimizar los procesos productivos e incrementar la productividad con miras a la industrialización con sustitución de importaciones.

# 6

**SALUD Y DEPORTES PARA  
PROTEGER LA VIDA CON  
CUIDADO INTEGRAL EN  
TIEMPOS DE PANDEMIA**

6.1. Prevenir la propagación y el impacto negativo de la COVID-19 con un enfoque preventivo que amplíe la cobertura de la inmunización hacia su universalización.  
6.2. Fortalecer y universalizar la política nacional de Salud Familiar Comunitaria Intercultural (SAFCI) que prioriza la promoción de la salud y la prevención de enfermedades en los tres niveles de atención, recuperando la medicina tradicional ancestral.  
6.3. Fortalecer el Sistema Único de Salud Universal y Gratuito a través de servicios de salud públicos, respetando su cosmovisión y prácticas tradicionales sin exclusión ni discriminación, en el marco de la política nacional SAFCI.  
6.4. Promover la especialización de profesionales médicos destinados a cubrir las necesidades de servicios hospitalarios para los centros de salud de segundo, tercer y cuarto nivel a ser construidos y equipados.  
6.5. Incentivar la práctica deportiva, en sus ámbitos preventivo, recreativo, formativo y competitivo, de diversas disciplinas, priorizando el acceso al deporte a temprana edad.  
6.6. Mejorar la infraestructura y equipamiento de los establecimientos de salud.

# 7

**REFORMA JUDICIAL,  
GESTIÓN PÚBLICA DIGITALIZADA  
Y TRANSPARENTE; SEGURIDAD  
Y DEFENSA INTEGRAL CON  
SOBERANÍA NACIONAL**

7.1. Impulsar el acceso a la justicia social y reparadora para todas y todos sobre la base de la reforma del sistema judicial y de una gestión pública transparente que lucha frontalmente contra la corrupción.  
7.3. Reducir significativamente toda forma de violencia por razones económicas, sociales y culturales, con énfasis en la violencia en razón de género en sus distintas manifestaciones y la lucha contra la trata y tráfico de personas.



# RAZÓN DE SER



Generar políticas y acciones para garantizar el derecho a la salud.

1



Garantizar el acceso universal y gratuito a todos los servicios de salud.

2

**SUS**  
Sistema Único de Salud  
*Universal y Gratuito*

**¿Qué es el SUS?**

Es la manera que el Estado garantiza el acceso universal, equitativo, oportuno y gratuito a la atención integral en salud de la población boliviana.

**¿A quién beneficiará?**

A toda la población sin seguro de salud como gremiales, trabajadores por cuenta propia, cocineros, panaderos, agricultores, artesanos, transportistas, trabajadoras del hogar, estudiantes, lustracalzados, entre otros.


La implementación y desarrollo de la Política SAFCI y del Sistema Único de Salud (SUS)

3



Promover una vida saludable a través de la práctica deportiva, la articulación de la Medicina Tradicional y Ancestral.

3



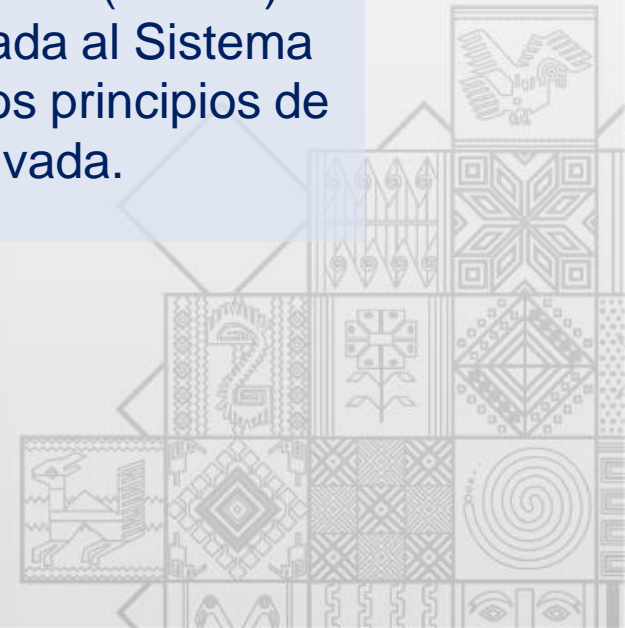
Ejercer funciones de rectoría, organización, conducción y provisión de servicios de salud con calidad, para Vivir Bien.

3



# PROPÓSITO

El Ministerio de Salud y Deportes es una entidad eficaz, eficiente y transparente reconocida como la máxima autoridad sanitaria y del deporte nacional por su desempeño efectivo en las funciones de rectoría, que garantiza el ejercicio pleno del derecho y acceso universal y gratuito de la población boliviana a los servicios de salud y a una vida sana, con un Sistema Único de Salud (SUS) fortalecido y financieramente solvente, la Política Nacional de Salud Familiar Comunitaria Intercultural (SAFCI) plenamente implementada, la Medicina Tradicional y Ancestral articulada al Sistema de Salud, con recursos humanos competentes y comprometidos con los principios de la ética y la solidaridad humana y la práctica deportiva incentivada.





El MSyD **adopta** los siguientes principios y valores institucionales, sobre la base de lo establecido en la **Constitución Política del Estado** y en su Código de Ética:

## PRINCIPIOS

Ama Qhilla  
Ama Llulla  
Ama Suwa  
Ama Llunku  
Legalidad  
Honradez  
Lealtad  
Ética  
Calidad  
Compromiso  
Eficiencia  
Igualdad  
Honestidad  
Liderazgo  
Probidad  
Responsabilidad  
Transparencia

## VALORES

Respeto  
Vocación de Servicio  
Solidaridad  
Integridad  
Dignidad  
Pertenencia Institucional  
Sencillez



02

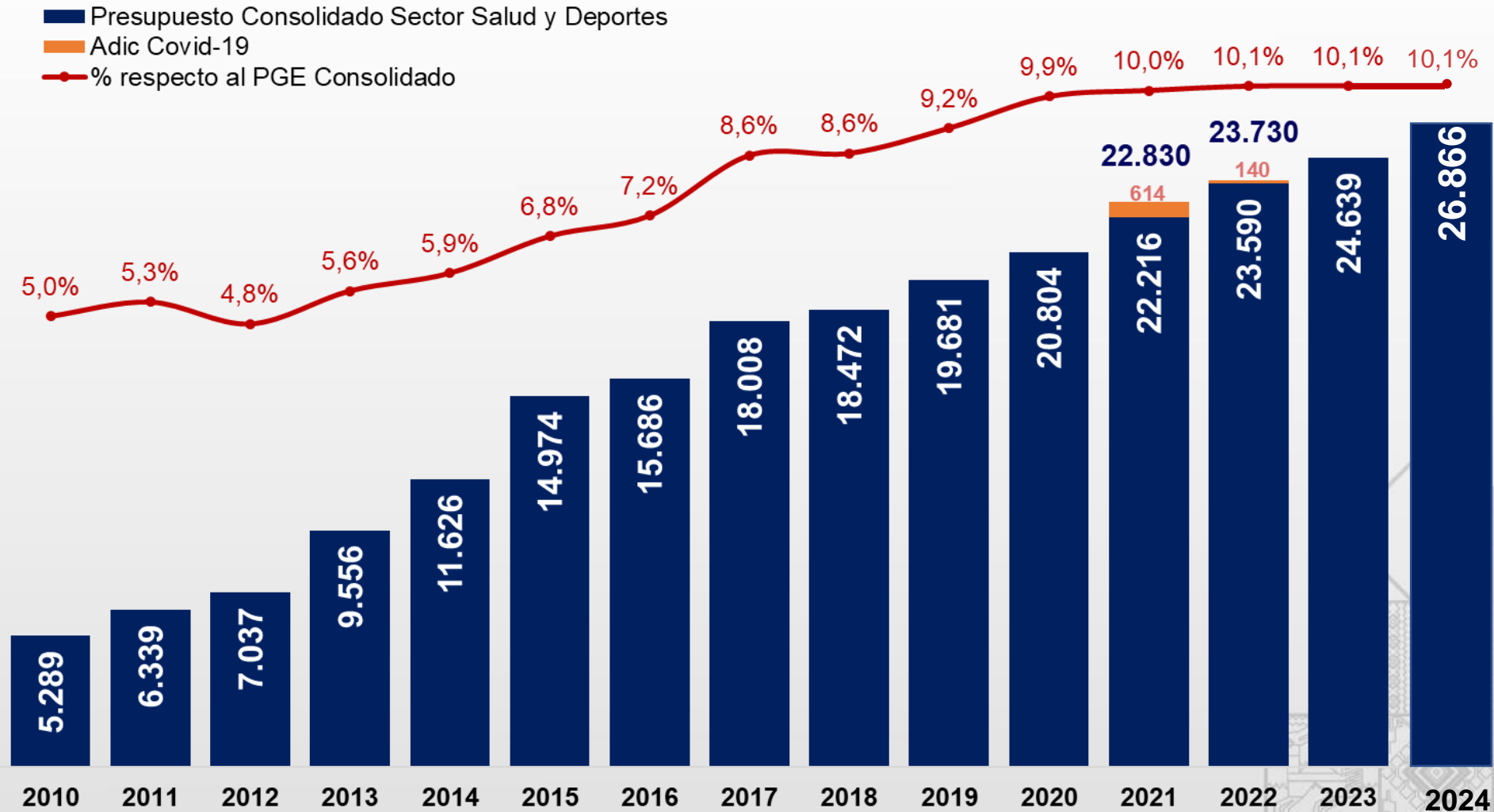
Gestión

**Administrativa  
Financiera**



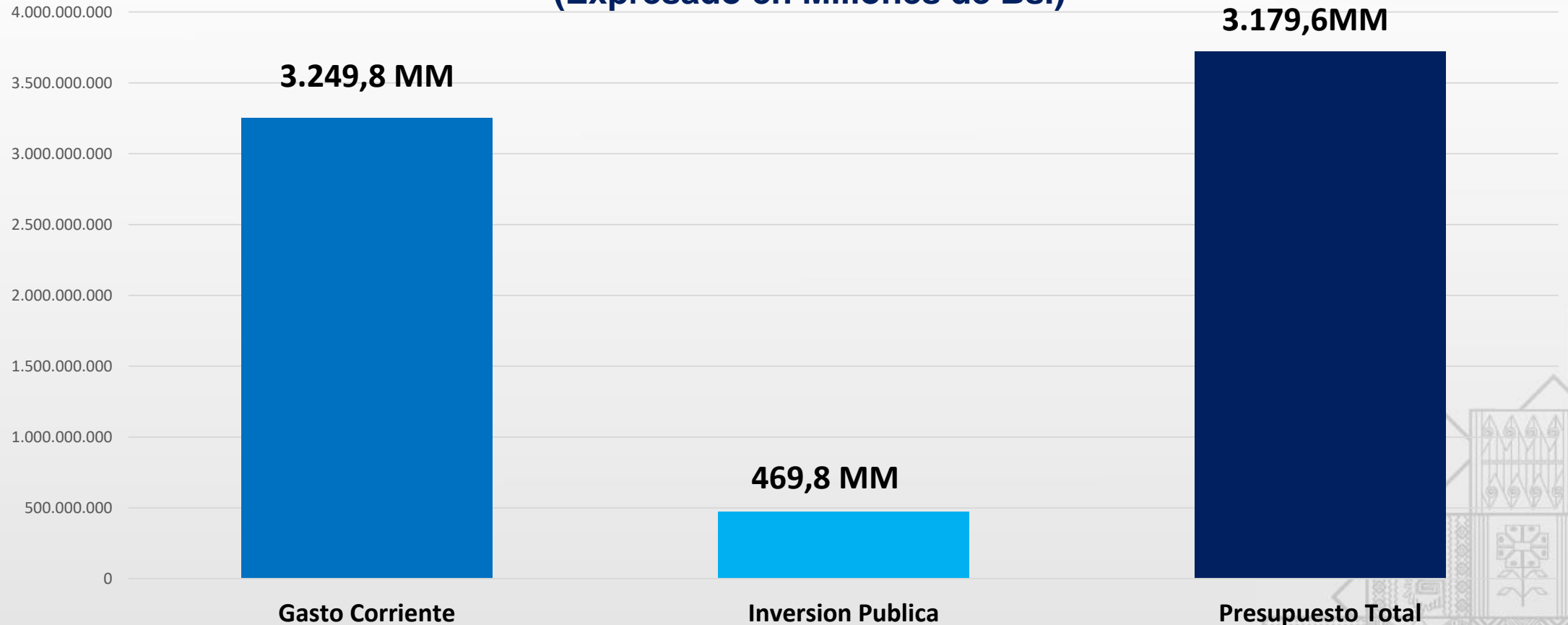
# PRESUPUESTO APROBADO CONSOLIDADO DEL SECTOR SALUD Y DEPORTES RESPETO AL PRESUPUESTO GENERAL DEL ESTADO

(En Millones de Bolivianos)





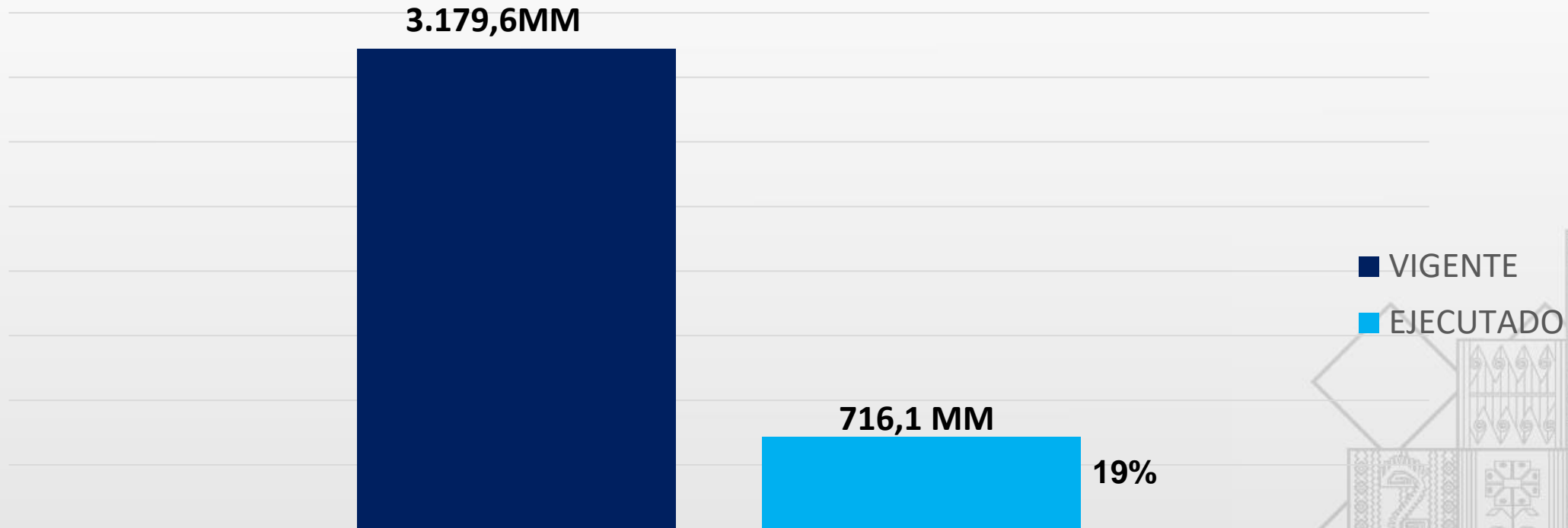
## PRESUPUESTO VIGENTE MINISTERIO DE SALUD Y DEPORTES (Expresado en Millones de Bs.)





# PRESUPUESTO DEL MINISTERIO DE SALUD Y DEPORTES PERIODO 2020 - 2024


## PRESUPUESTO VIGENTE MINISTERIO DE SALUD Y DEPORTES (Expresado en Millones de Bs.)



ESTAMOS  
PREPARADOS

EJE I

PARA **FUTURAS**  
**PANDEMIAS**





## PILAR 1

- COORDINACIÓN CON LAS ETAs

## PILAR 2

- VACUNACIÓN MASIVA VOLUNTARIA Y GRATUITA

## PILAR 3

- DIAGNÓSTICO OPORTUNO MASIVO Y GRATUITO

## PILAR 4

- VIGILANCIA EPIDEMIOLÓGICA ACTIVA

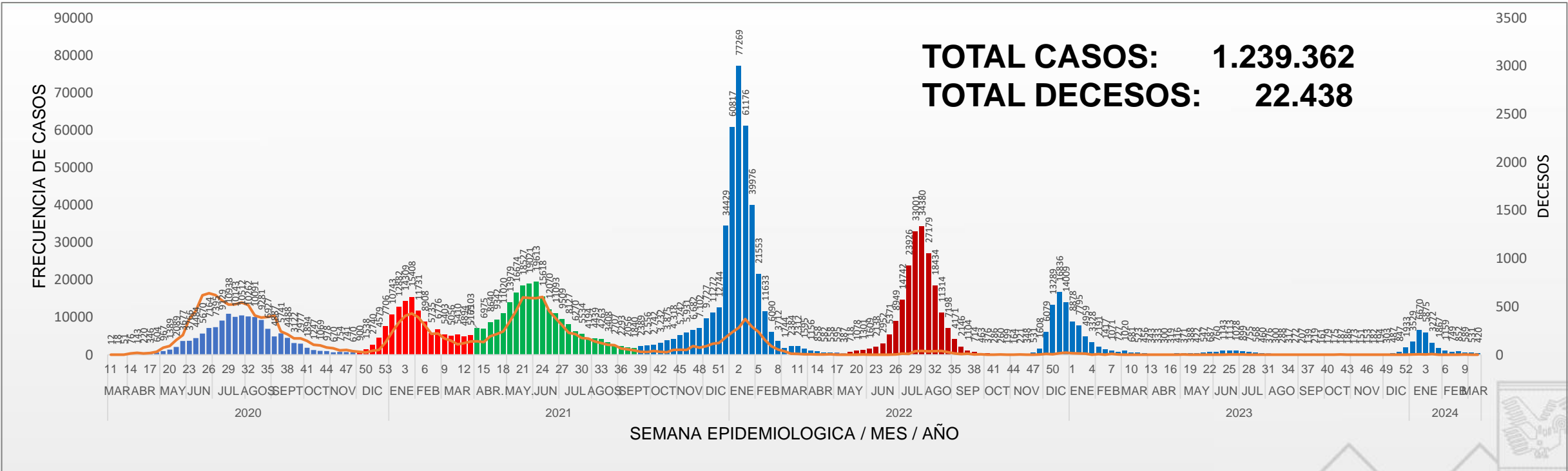


**Plan Nacional de Lucha contra la COVID-19  
aprobado por RM 0446 del 29 de octubre de 2021**





# EVOLUCIÓN Y CARACTERÍSTICAS DE LA PANDEMIA POR SEMANA EPIDEMIOLÓGICA SEGÚN OLAS, A LA SE 11/2024

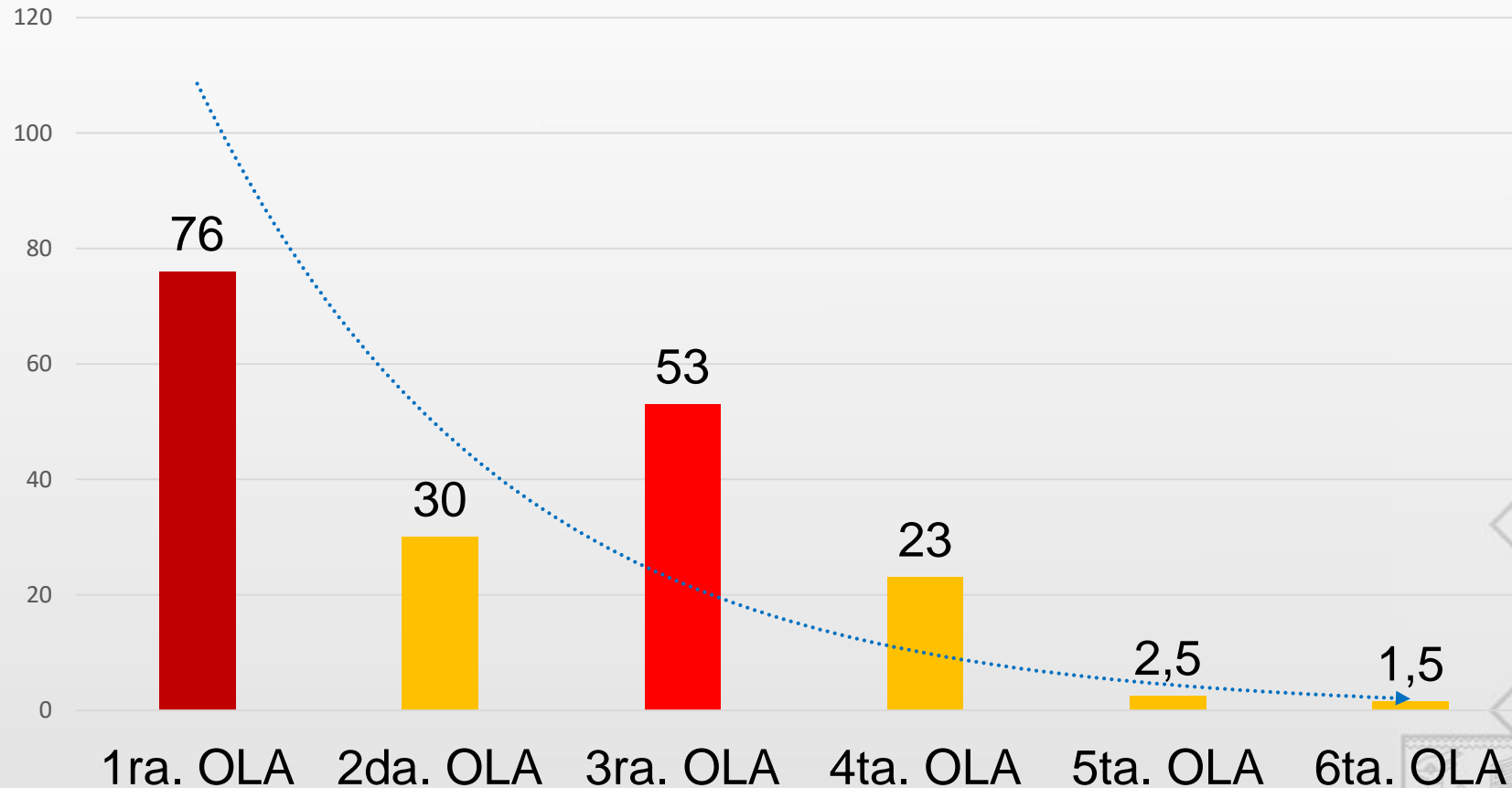


PRIMERA OLA	SEGUNDA OLA	TERCERA OLA	CUARTA OLA	QUINTA OLA	SEXTA OLA
<ul style="list-style-type: none"> <li>10/mar/2020 al 28/nov/2020. Duración 264 días</li> <li>Casos: 144.592</li> <li>Decesos: 9.005</li> <li>Tasa de Letalidad: 6,2%</li> </ul>	<ul style="list-style-type: none"> <li>29/nov/2020 al 3/abr/2021. Duración 126 días</li> <li>Casos: 129.883</li> <li>Decesos: 3.494.</li> <li>Tasa de Letalidad: 2,7%</li> </ul>	<ul style="list-style-type: none"> <li>4/abr/2021 al 25/sep/2021. Duración 175 días</li> <li>Casos: 224.315</li> <li>Decesos: 6.664</li> <li>Tasa de Letalidad: 2,7%</li> </ul>	<ul style="list-style-type: none"> <li>26/sep/2021 al 7/may/2022. Duración 224 días</li> <li>Casos: 406.638</li> <li>Decesos: 2.779.</li> <li>Tasa de Letalidad: 0,7%</li> </ul>	<ul style="list-style-type: none"> <li>8/may/2022 al 5/nov/2022. Duración 182 días</li> <li>Casos: 204.173</li> <li>Decesos: 298.</li> <li>Tasa de Letalidad: 0,1%</li> </ul>	<ul style="list-style-type: none"> <li>6/nov/2022 a la fecha (16/mar/2024). Duración 497 días</li> <li>Casos: 129.761</li> <li>Decesos: 198.</li> <li>Tasa de Letalidad: 0,2%</li> </ul>



## TASA DE MORTALIDAD

Estamos con la menor tasa de mortalidad de toda la pandemia  
(personas fallecidas por cada 100.000 habitantes)





ESTADO PLURINACIONAL DE  
**BOLIVIA**

MINISTERIO DE  
SALUD Y DEPORTES

# **BOLIVIA TIENE CONTROLADA LA PANDEMIA COVID-19**

SEMANA EPIDEMIOLOGICA 12 - 2024



Casos Semana 12: **256**  
Reducción: **39%**

164 casos menos que la Semana 11

**Bolivia se encuentra con baja  
incidencia de contagios**

Fecha de corte de la información: 23 de marzo de 2024

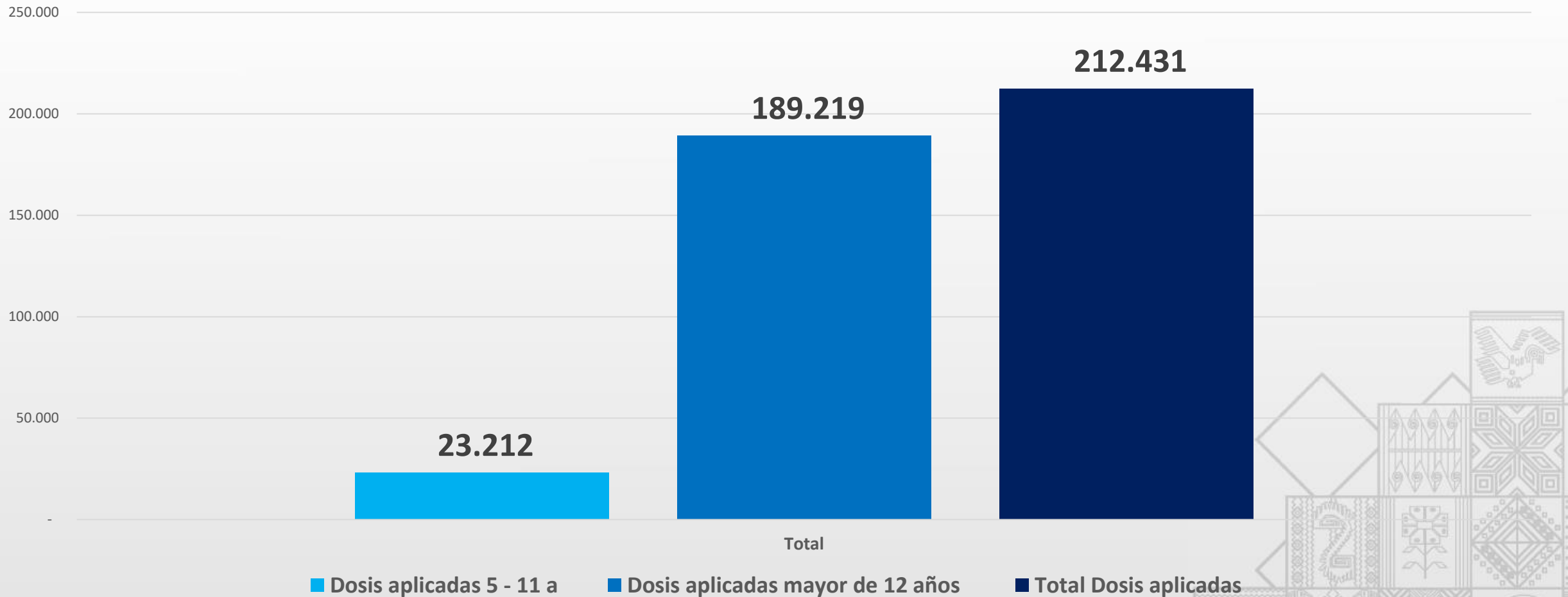
Fuente de información: Dirección General de Epidemiología





# VACUNACIÓN COVID 19 2024

## Bolivia: Cantidad de dosis aplicadas, Gestión 2024



**EJE II**

EL SUS UNA  
**REALIDAD**



Desde el 1ero de enero hasta la fecha, se han brindado 13.402.918 servicios de salud a los ciudadanos, los cuales abarcan atención médica, hospitalización y acceso a estudios complementarios.

Durante este período, un total de 166.676 personas se han registrado en el Sistema Único de Salud (SUS), sumando así 7.640.578 millones de adscritos en total.

Se otorgarán alrededor de 14,3 millones de productos relacionados con la salud en Terceros Niveles



Se destinará un fortalecimiento a los hospitales de Tercer Nivel con material de osteosíntesis por un total de 26,99 millones de Bolivianos

Se realizará una transferencia de recursos por un total de 210,55 millones de Bolivianos a los Establecimientos de Salud de Tercer Nivel.

Se efectuará un pago de 18,72 millones de Bolivianos por atenciones en Terapia Intensiva



## ATENCIÓN DE LA SALUD (ENF. COMUNES)

### TRANSFERENCIAS EN Bs.

- 167,7M A Hospitales de Tercer Nivel
- 30M Para Previsión Nuevos Hospitales
- 18,7M A Establecimientos de 1er y 2do nivel (UTI/UCIN)

### PAGOS EN Bs.

- 32,6M A establecimientos privados bajo convenio (UTI/UCI)

## ENFERMEDADES DE ALTO COSTO

### TRANSFERENCIAS EN Bs.

#### RENAL

- 8,9M A Hospitales de Tercer Nivel

#### CANCER

- 33,8M A Hospitales de Tercer Nivel
- 0,04M Para tratamiento de Iodoterapia
- 0,75M Servicios de Laboratorio (Inlasa, Cenetrop, HPV)

### PAGOS EN Bs.

- 161,6M A establecimientos privados bajo convenio
- 18,6M A establecimientos privados bajo convenio

FORTALECIMIENTO DE HOSPITALES

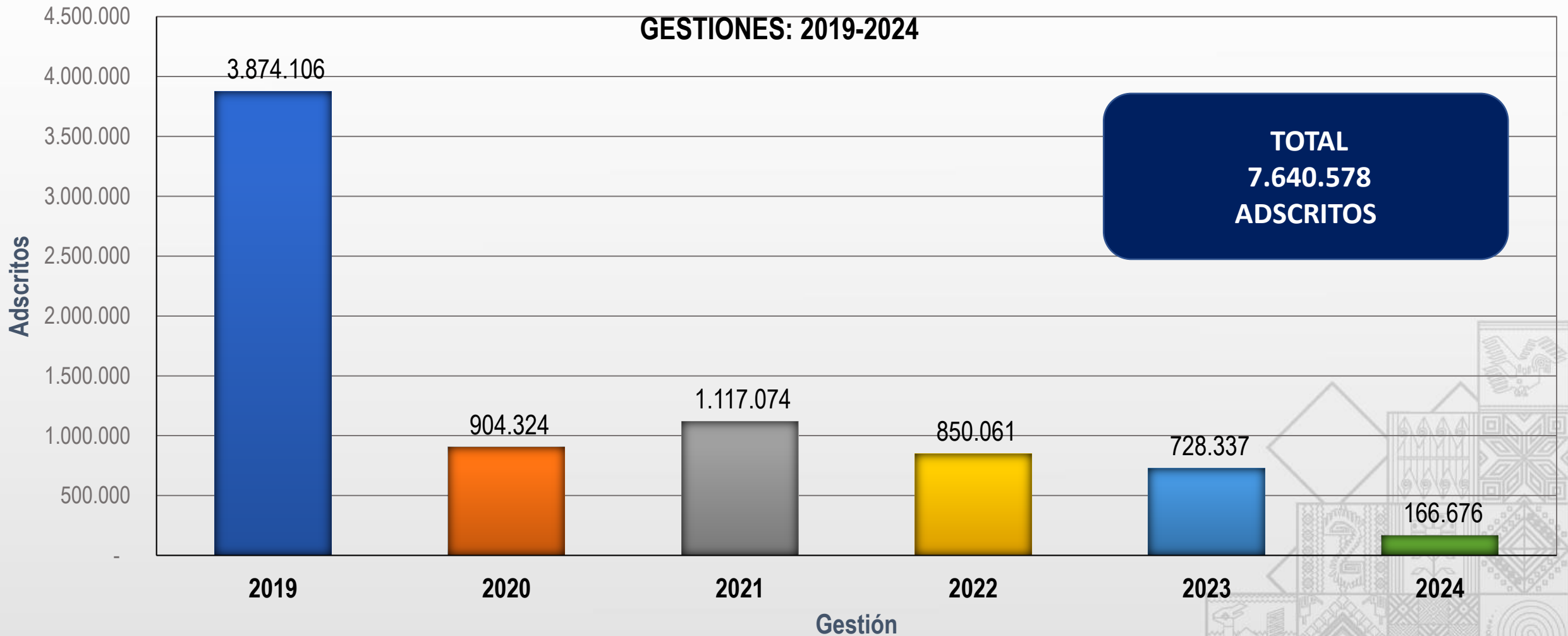
26,9M de Bs.

**500.000.000 Bs que corresponden al primer desembolso según cronograma**



## NACIONAL: NÚMERO DE ADSCRITOS AL SUS

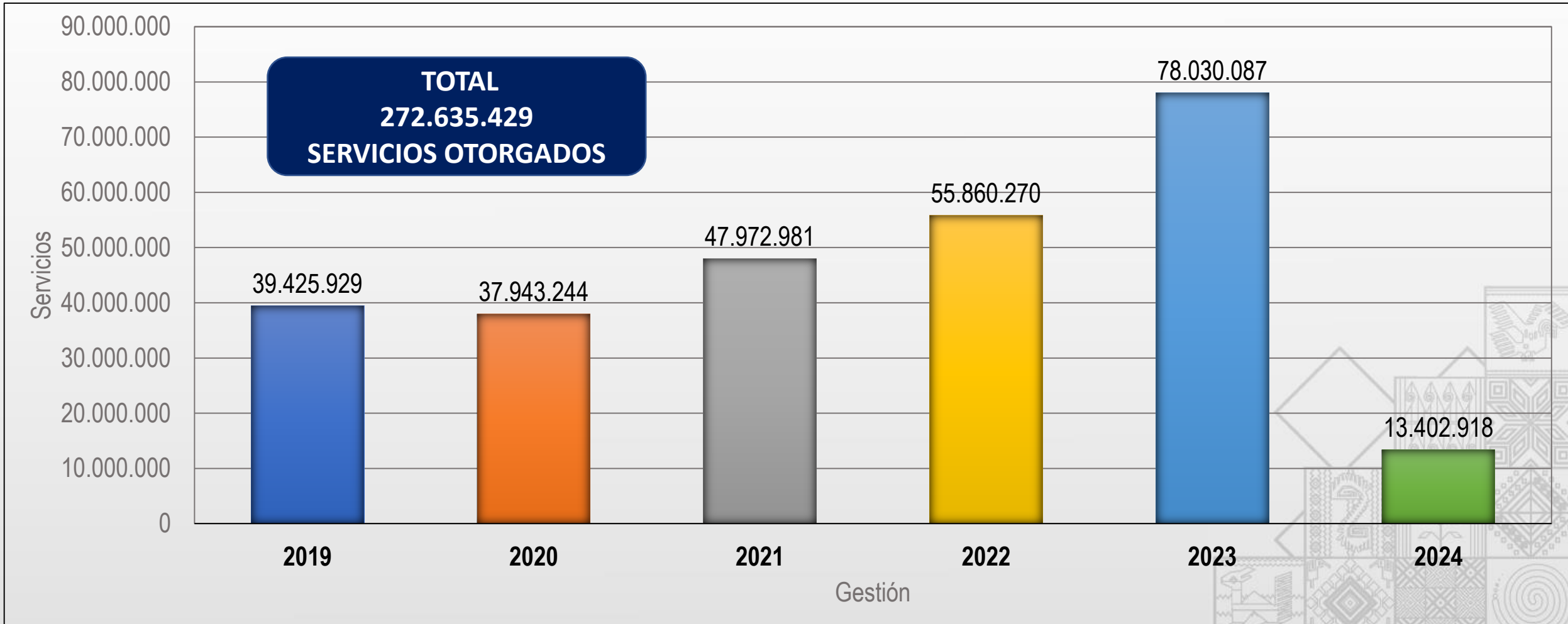
GESTIONES: 2019-2024





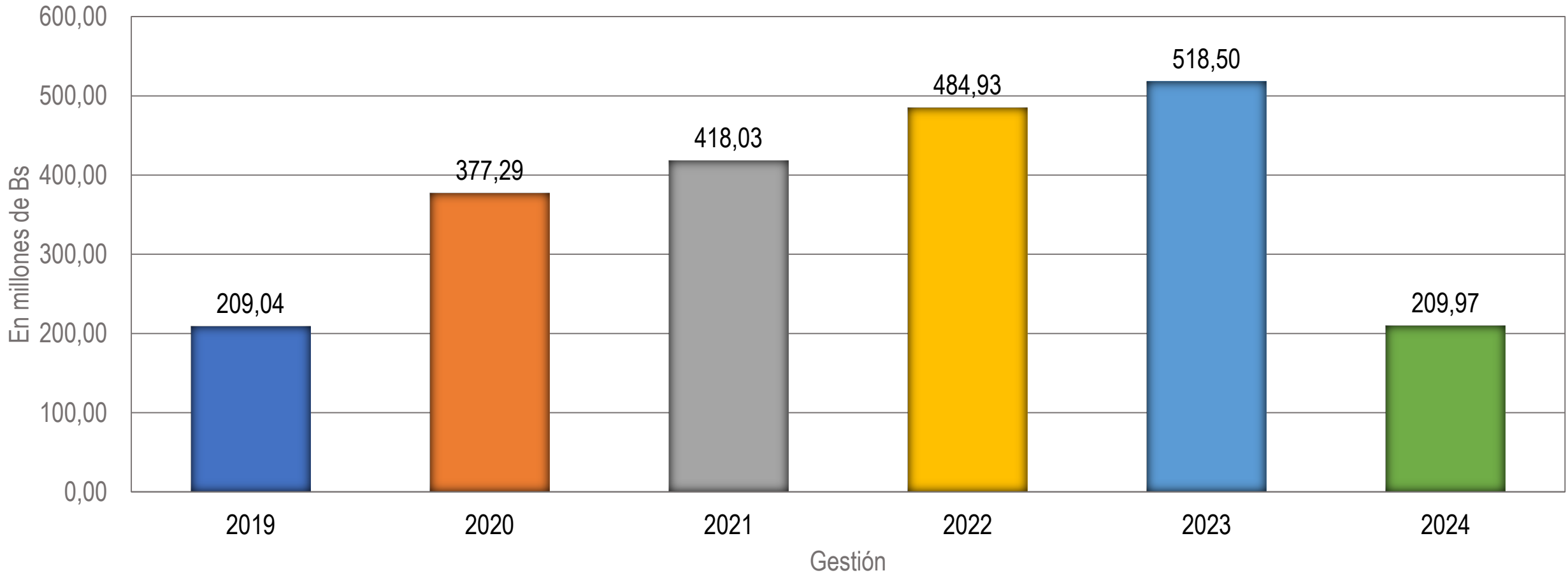
## NACIONAL: NÚMERO DE SERVICIOS OTORGADOS EN ESTABLECIMIENTOS DEL SUBSECTOR PÚBLICO

GESTIONES: 2019-2024



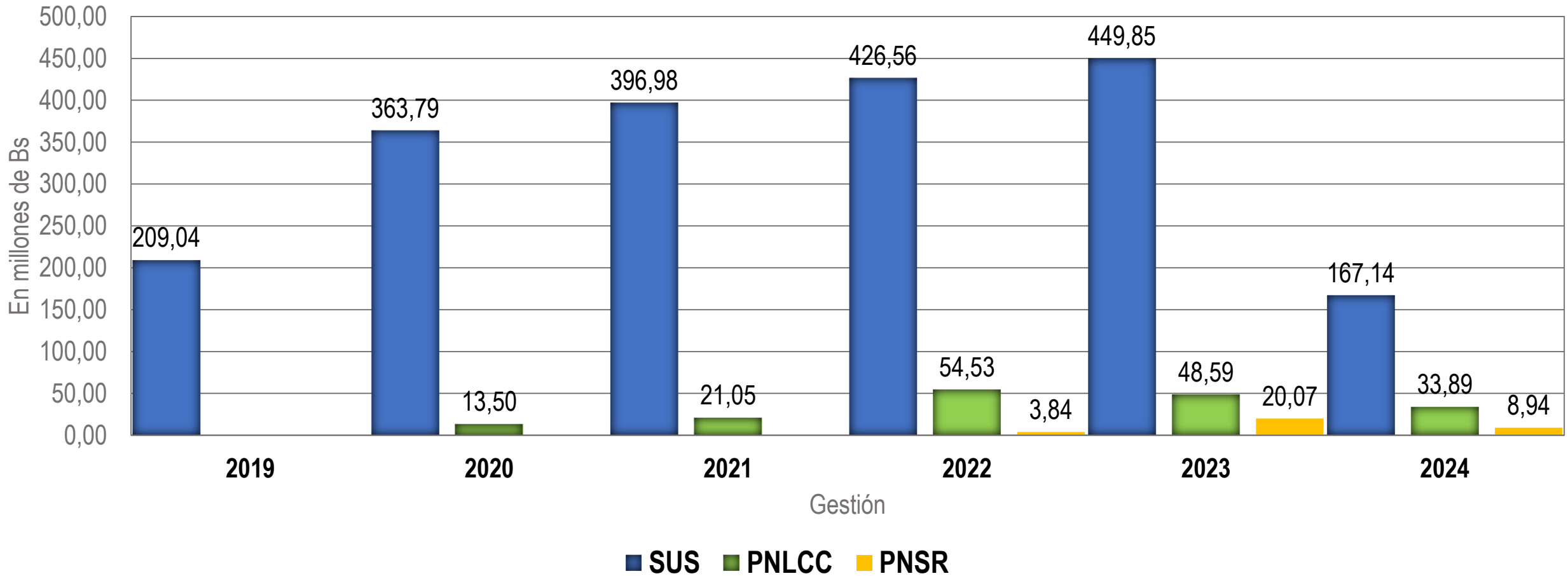


## NACIONAL: TRANSFERENCIAS EFECTUADAS A ESTABLECIMIENTOS DE TERCER NIVEL GESTIONES: 2019-2024





## NACIONAL: TRANSFERENCIAS EFECTUADAS A ESTABLECIMIENTOS DE TERCER NIVEL, POR PROGRAMA GESTIONES: 2019-2024



**EJE III**

ATENCION

**INTEGRAL**

**EN SALUD**





# PROGRAMA SAFCI – MI SALUD

Del 1 de Enero a la fecha, Se han realizado más de **907 mil** atenciones médicas.

De las cuales **421 mil** fueron realizadas en visita familiar.

El Programa SAFCI MI SALUD presente en **319** Municipios y **6** Gobiernos Autónomos Indígena Originario Campesinos.

Se beneficiará a **4,1 millones** de habitantes



Se realizarán **1,8 millones** Atenciones en Visita Familiar

Realizaremos un total de **5, 2 millones** de Atenciones Medicas



## BONO MADRE NIÑO-NIÑA JUANA AZURDUY

Del 1 de Enero al 31 de marzo, se han inscrito a más de **21 mil** mujeres gestantes y más de **16 mil** niños y niñas menores a 1 año.

Del 1 de enero al 04 de abril se ha pagado más de Bs. **36,9 millones** a través del Bono Madre-Niño-niña Juana Azurduy.

Se beneficiarán a más de 115 mil mujeres gestantes



Se beneficiarán a más de 114 mil Niños y niñas menores de 2 años

Se pagará Bs. 187,4 Millones a través del Bono Madre Niño-niña Juana Azurduy



## SUBSIDIO UNIVERSAL PRENATAL POR LA VIDA

Del 1 de Enero al 04 de abril, se han habilitado alrededor de **28mil** mujeres gestantes y se han entregado más de **114mil** paquetes del Subsidio con una inversión mayor a **Bs 34,4 millones**

Se beneficiarán a más de 104 mil mujeres gestantes con el Subsidio Universal



Se entregarán más de **419 mil** paquetes del Subsidio Universal Prenatal por la Vida

Se invertirá más de Bs. **128,4 millones** en el Subsidio Universal Prenatal por la Vida



Del 1 de Enero al 29 de febrero, se han realizado **6.029** servicios de Teleeducación dirigidos a personal de salud de los 3 niveles de atención y personas de grupos vulnerables de la población.

Del 1 de al 31 de Enero se han realizado **10.354** atenciones de Telemedicina a población beneficiada por el Sistema Único de Salud.

Presencia en **340** Municipios del territorio nacional con 356 telecentros habilitados.

Se beneficiarán a  
Más de **398 mil**  
personas por los  
servicios de Telesalud



Se beneficiarán más de  
**35 mil** personas por los  
servicios de  
Teleeducación y Tele  
capacitación

Realizaremos un  
total de **363.330**  
Atenciones de  
Telemedicina



# PROGRAMA NACIONAL DE LUCHA CONTRA EL CÁNCER

Del 1 de Enero a la fecha, se han beneficiado **179 pacientes con Radioterapia** en establecimientos de salud públicos (Hospital de Clínicas, Instituto Oncológico del Oriente Boliviano y Centro de Medicina Nuclear y Radioterapia EA y SCZ) y privados (Ibro y Oncoservice).

En el mismo periodo, se han beneficiado a **87 pacientes con estudios de Medicina Nuclear** y **121 en Oncología Clínica** en el Centro de Medicina Nuclear y Radioterapia EA y SCZ

Fuente: PNLCC

Fecha de corte: 22 de marzo 2024

Fecha de elaboración: 21 de marzo de 2024

Se socializará y capacitará a personal médico en las Normas Nacionales de Atención Clínica de Cáncer de Cuello Uterino, Mama y Próstata



Se beneficiará a **1.200** pacientes con tratamiento gratuito de Radioterapia

Se aprobará y publicará la Guía de Diagnóstico Oportuno del Cáncer en la Niñez y la Adolescencia



# PROGRAMA NACIONAL DE SALUD ORAL "MI SONRISA"

Se realizará la entrega solidaria y gratuita de **7.000** Prótesis Dentales



Se realizarán **350.000** Atenciones Odontológicas de Primer Nivel

**168.000** Personas se beneficiarán con Promoción y educación en Salud Oral

Del 1 de Enero a la fecha, se han beneficiado a **7.293** personas con promoción en salud oral, se realizaron **427** atenciones Odontológicas de Primer Nivel.

Presencia en **5** Municipios en los Departamentos de La Paz y Potosí



Del 1 de Enero a la fecha,  
se han realizado **6**  
trasplantes renales.

Se atendieron a más de **4 mil**  
pacientes con  
hemodiálisis gratuita,

Se está desarrollando la  
campaña de Prevención y  
Control de Enfermedades  
Renales a nivel nacional

Se beneficiará a  
**30** pacientes con  
**TRASPLANTE RENAL**  
**GRATUITO**



Se beneficiarán a más  
de **4.500** pacientes  
con **Hemodiálisis**  
**Gratuita**

Realizaremos una  
Inversión de más de  
**Bs. 510 millones**



Se realizarán más de  
100.000 atenciones con  
medicina tradicional

Del 1 de Enero a la fecha,  
se han entregado **319**  
matrículas a **319**  
prestadores de medicina  
tradicional y

Se han realizado un Total  
de **8 mil** atenciones con  
medicina tradicional



Se matricularán a  
más de 1.000  
prestadores de  
Medicina Tradicional.

Se pondrá en funcionamiento un  
comité NACIONAL y cuatro  
COMITÉS DEPARTAMENTALES  
DE SELECCIÓN DE PLANTAS  
MEDICINALES



# PROGRAMA NACIONAL DE ENFERMEDADES INFECTOCONTAGIOSAS – COMPONENTE INFLUENZA

Del 1 de Enero a la fecha, se ha fortalecido a 8 Hospitales de la Red de Vigilancia Centinela, del eje central del país, con la **dotación gratuita de medicamentos**

**Oseltamivir 75mg,**  
**beneficiando a 300**  
**pacientes**  
**diagnosticados,** con  
**influenza.**

Se garantizará el acceso a tratamiento gratuito para el **100%** de los casos de IRAG.



Se fortalecerán Hospitales centinela y laboratorios de referencia en 5 departamentos, que forman parte de la red

Se realizará Diagnóstico y Tratamiento gratuito a través de las Unidades Centinela de 5 departamentos.



# PROGRAMA NACIONAL DE ENFERMEDADES INFECTOCONTAGIOSAS – COMPONENTE ITS/VIH/SIDA-HV

Del 1 de Enero a la fecha, se han realizado más de 16 mil pruebas de VIH, diagnosticando un total de 667 casos (604 en fase asintomática y 63 en fase SIDA) a nivel nacional.

Se realizarán 600.000 pruebas de VIH



Se otorgará tratamiento antirretroviral para 20mil personas viviendo con VIH.

Se logrará que 12.000 personas alcancen su carga viral indetectable



Del 1 de Enero a la fecha, se han vacunado 593,009 niños y niñas menores de 5 años y a 251,708 mayores de 5 años con las vacunas del esquema regular a nivel nacional (14 vacunas).

Teniendo un total de 844.717 vacunados a nivel nacional.

*Fuente: Registro Nominal de Vacunación electrónica (RNVe)  
Fecha de Corte: 15 de marzo del 2024  
Fecha de elaboración: 15 de marzo de 2024*

Garantizaremos la vacunación continúa asegurando la disponibilidad de las vacunas e insumos del esquema nacional de vacunación en los 9 departamentos país.



Vacunaremos al 80% de las niñas y niños menores de 5 años con todas las vacunas del esquema regular, para la prevención y control de las enfermedades inmunoprevenibles

Promocionaremos y socializaremos la vacunación en los SEDES departamentales, con campañas integrales de vacunación.



## CAMPAÑA MASIVA DE VACUNACIÓN CONTRA EL VPH



**LA SALUD DE NUESTRA POBLACIÓN ES UNA PRIORIDAD !!!!**

Niñas de 10 a 14 años

11 de abril  
Incorporamos a los Niños de 10 años

Dosis única dentro del Esquema Regular

Prevención desde la infancia y adolescencia

Inversión de más de Bs. 12 millones

Garantizamos más de 292 mil dosis

Beneficiando a:

172.614 niñas de 10 a 14 años de edad en todo el territorio nacional.

Más de 119 mil niños de 10 años de edad en todo el territorio nacional.



Del 1 de Enero a la fecha, se han realizado 673 atenciones en los Servicios Especializados de Oftalmología, y 4 cirugías de Cataratas y Pterigion.

Presencia en 6 Municipios (El Alto, Sacaba, La Guardia, Cobija, Oruro y Potosí) con los servicios especializados de Oftalmología.

Se cuenta con un equipo móvil de cirugía ocular para llevar a cabo campañas de cirugías oftalmológicas mediante “Cruzada Contra la Ceguera Mira Bolivia”.

Se dotará de equipamiento oftalmológico a los Servicios de Oftalmología del MSyD y al equipo móvil de cirugía ocular para la “Cruzada Contra la Ceguera Mira Bolivia”



Se realizarán más de 8mil atenciones a través de los servicios especializados de Oftalmología dependientes del MSyD

Se realizarán **500** Cirugías aproximadamente mediante la “Cruzada Contra la Ceguera Mira Bolivia”

**EJE IV**

ATENCIÓN INMEDIATA  
**EN EVENTOS  
ADVERSOS**



ESTADO PLURINACIONAL DE  
**BOLIVIA**

MINISTERIO DE  
SALUD Y DEPORTES

# ACCIONES ANTE EVENTOS NO PROGRAMADOS



BICENTENARIO DE  
**BOLIVIA**


## ATENCIÓN DEL BROTE DE DENGUE EN BOLIVIA





## OBJETIVO

Fortalecer las acciones de prevención y control de las Arbovirosis (Dengue, Chikungunya y Zika), y coadyuvar con los gobiernos departamentales y municipales de las regiones en brote en los municipios de alto riesgo en el marco de la Estrategia Nacional EGI – Arbovirosis.





## TAREAS REALIZADAS

- Dotación de reactivos para garantizar el diagnóstico laboratorial gratuito en los laboratorios de la red de Arbovirosis con un costo total de 89.400,00 Bs.
- Se ha fortalecido la red de laboratorios de Arbovirosis en el norte del departamento de La Paz incorporando al laboratorio del hospital municipal de Coroico.
- Dotación de material IEC para acciones de prevención y concientización en la población para los departamentos y municipios endémicos, con un valor de 83.531,59 Bs.
- Se ha fortalecido la capacidad de respuesta del personal de salud con capacitaciones y actualizaciones sobre el diagnóstico clínico y el tratamiento de las Arbovirosis de manera presencial y virtual mediante la plataforma del programa de TELESALUD.
- Se han realizado reuniones informativas a grupos estratégicos de la comunidad como OTV's, juntas de vecinos, club de madres, gremiales y transportistas.





# BROTE DE DENGUE EN BOLIVIA

## TAREAS REALIZADAS POR EL COMPONENTE DEL MIV - PNETVs

- Dotación de 1.500 litros de adulticida y 1.200 frascos de larvicida biológico.
- Se apoyó en los brotes de dengue en 7 municipios: Caranavi, La Asunta, Chulumani, Yanacachi (La Paz) y Entre Ríos, Chimoré, Puerto Villarroel (Trópico).
- Se apoyó con equipo técnico, desplazando 20 máquinas y 21 técnicos fumigadores.
- Se fumigaron 11.281 viviendas, protegiendo a 30,000 habitantes.





# DENGUE

Enero - Abril 2024

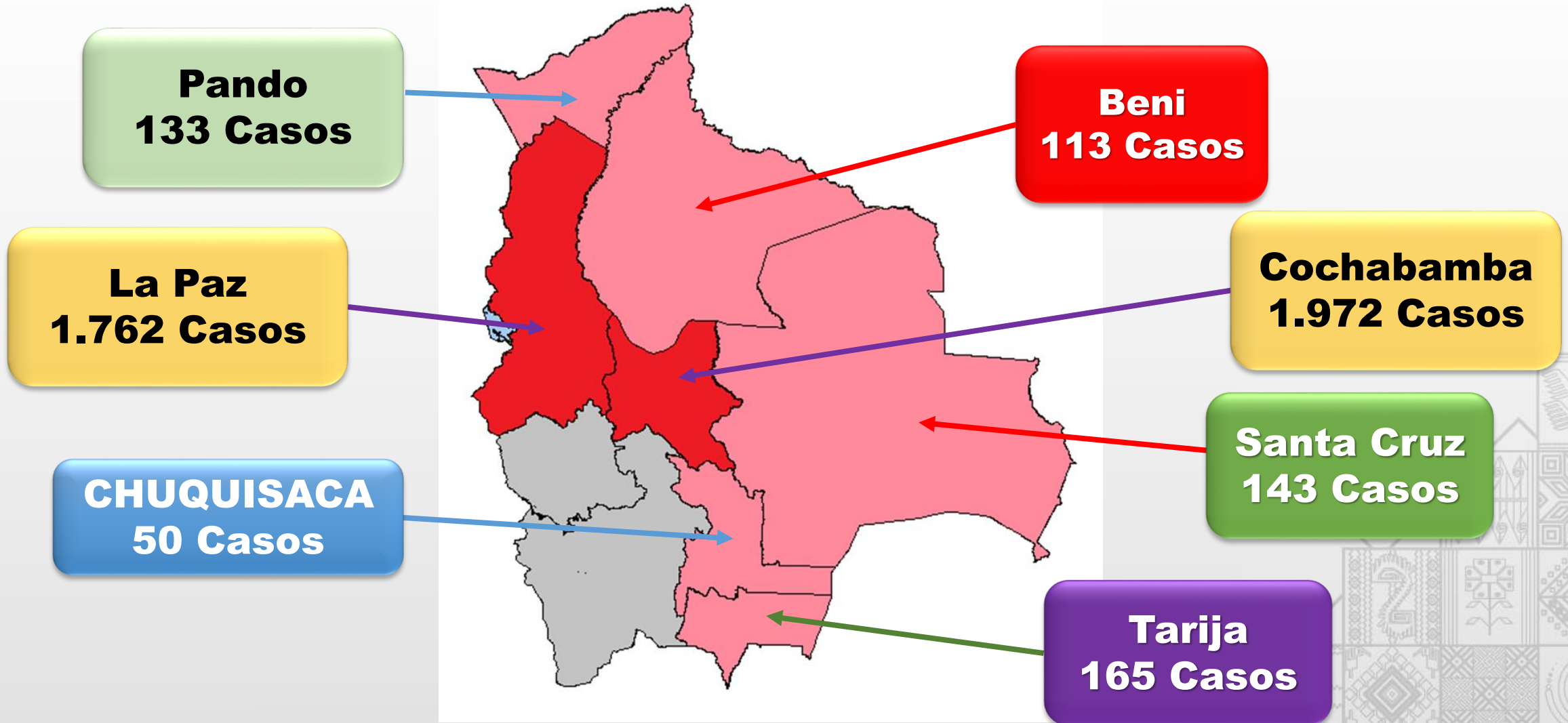
Casos acumulados	<b>4.342</b>
Activos	<b>47</b>
Casos Ultima Semana	<b>91</b>





# BOLIVIA: DENGUE

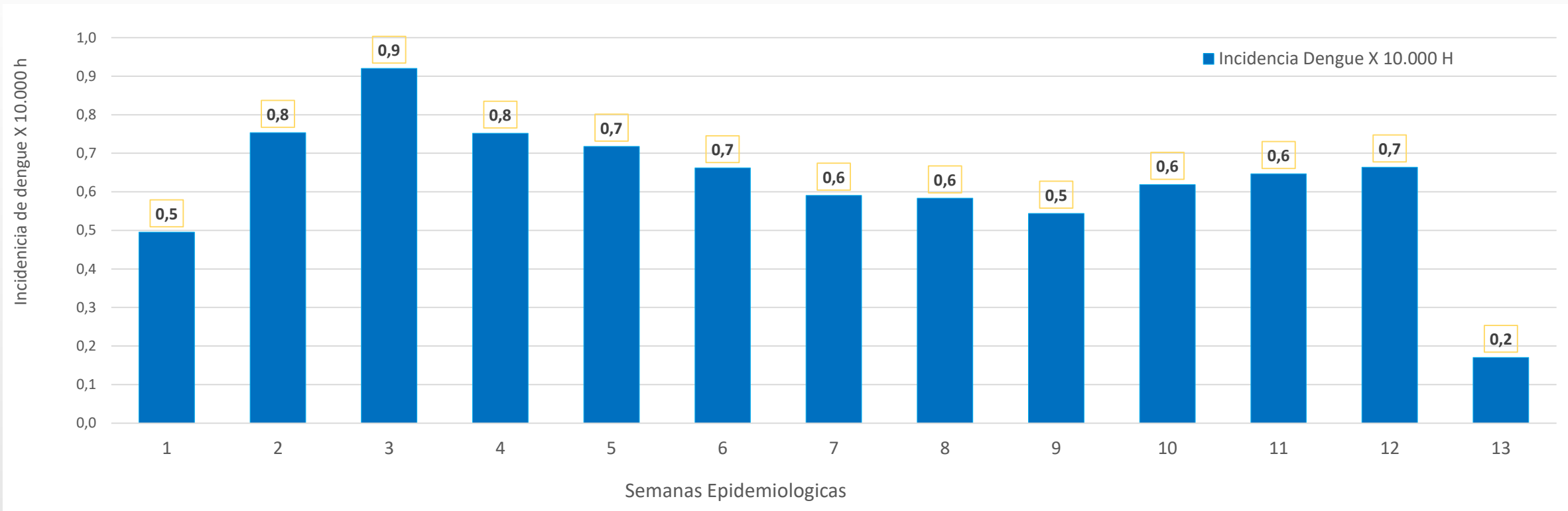
## TOTAL DE CASOS CONFIRMADOS, POR DEPARTAMENTO, ENERO - ABRIL DE 2024





# BROTE DE DENGUE EN BOLIVIA

## BOLIVIA: TASA DE INCIDENCIA DE DENGUE POR CADA 10.000 HABITANTES



En la última semana epidemiológica la tasa de incidencia de Dengue es 0,1 por cada 10.000 habitantes



ESTADO PLURINACIONAL DE  
**BOLIVIA**

MINISTERIO DE  
SALUD Y DEPORTES



BICENTENARIO DE  
**BOLIVIA**

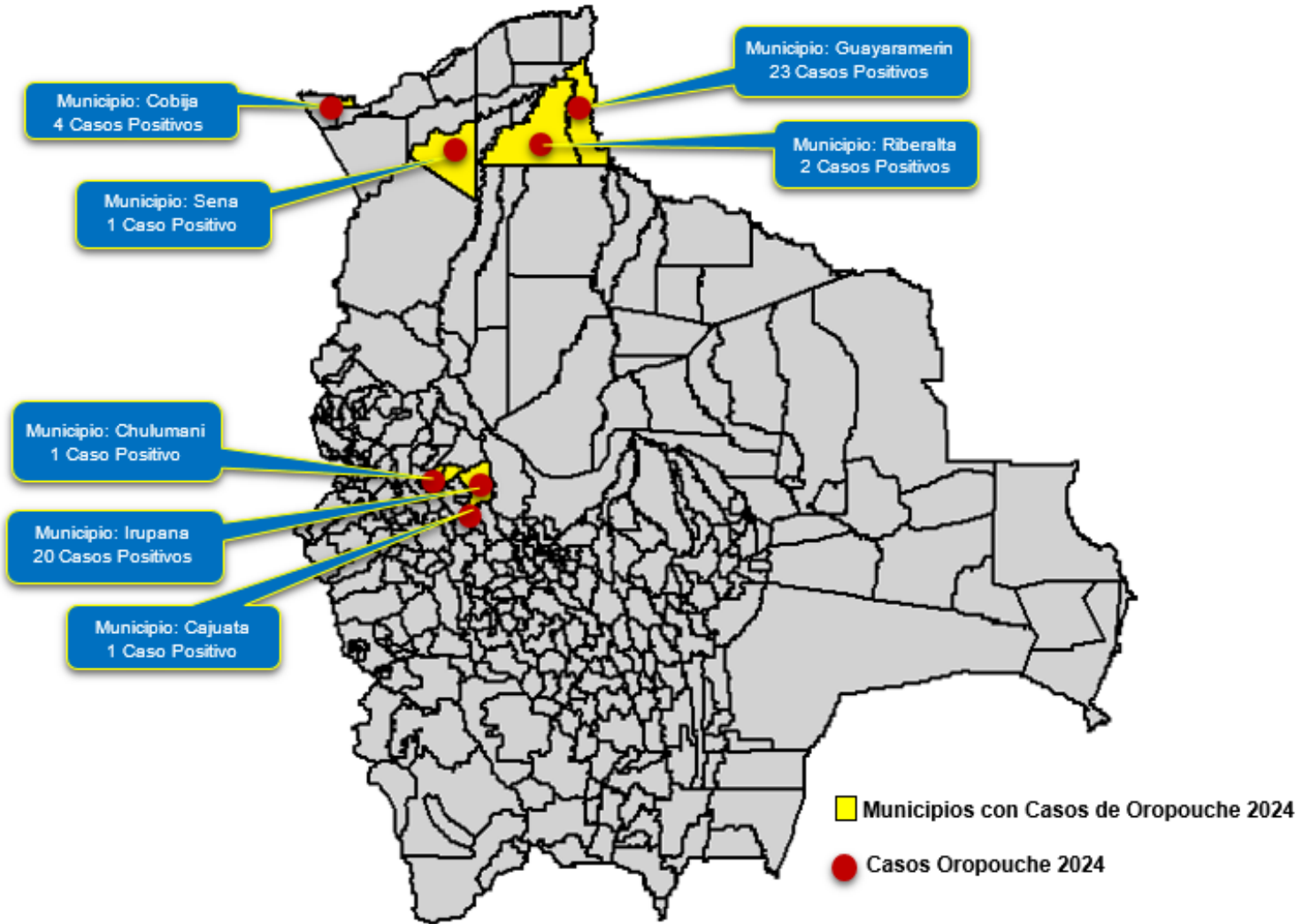
# OROPOUCHE

Enero - Abril 2024





# ORPOUCHE



DEPARTAMENTO	MUNICIPIO	TOTAL
BENI	GUAYARAMERIN	23
	RIBERALTA	2
PANDO	COBIJA	4
	SENA	1
LA PAZ	CAJUATA	1
	CHULUMANI	1
	IRUPANA	20
<b>TOTAL</b>		<b>52</b>



ESTADO PLURINACIONAL DE  
**BOLIVIA**

MINISTERIO DE  
SALUD Y DEPORTES



BICENTENARIO DE  
**BOLIVIA**

# MAYARO

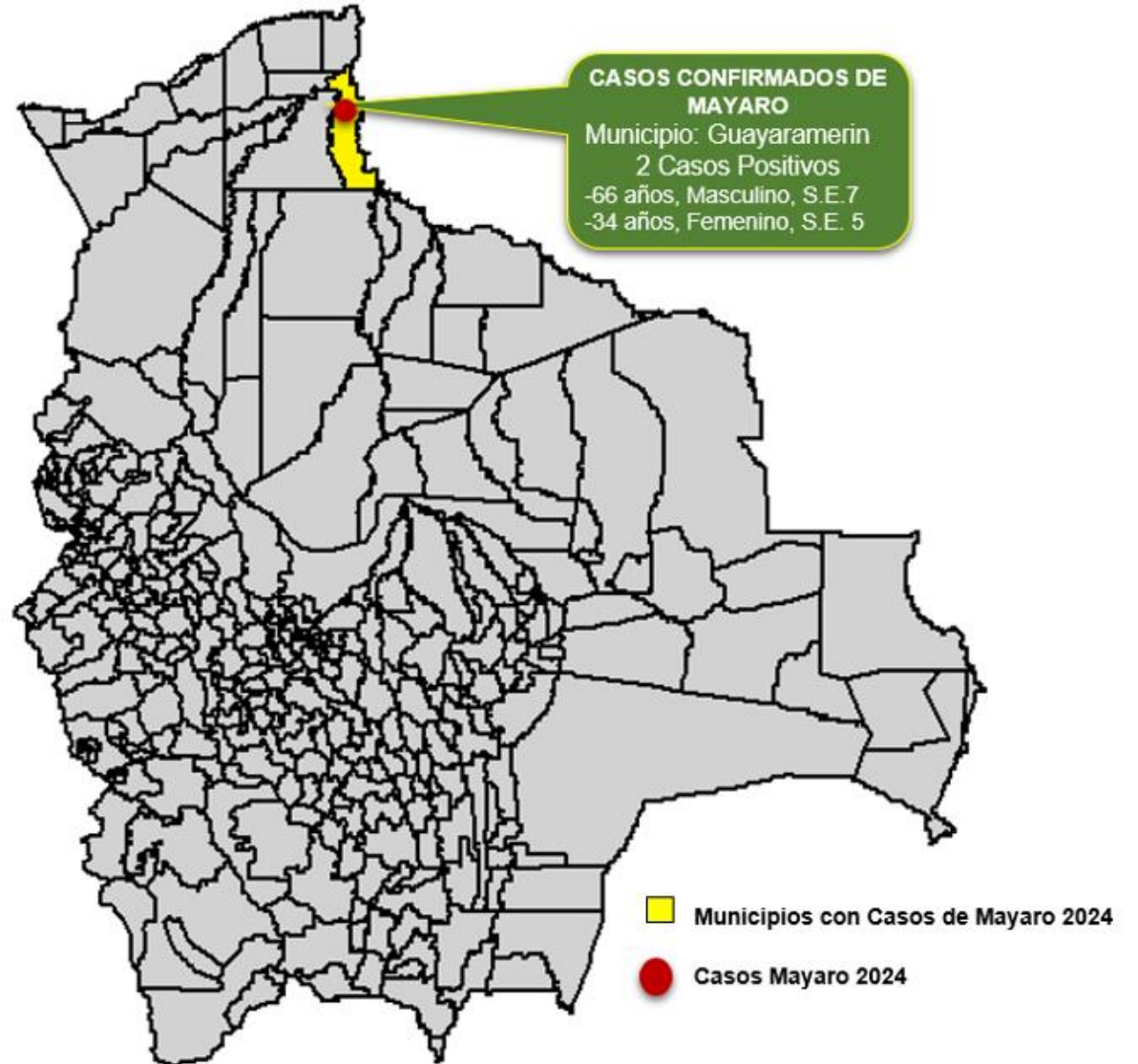
Enero - Abril 2024





# MAYARO

DEPARTAMENTO	MUNICIPIO	TOTAL
BENI	GUAYARAMERIN	23
<b>TOTAL</b>		<b>52</b>





ESTADO PLURINACIONAL DE  
**BOLIVIA**

MINISTERIO DE  
SALUD Y DEPORTES

# ACCIONES ANTE EVENTOS NO PROGRAMADOS



BICENTENARIO DE  
**BOLIVIA**

## ATENCION DEL BROTE DE TOSFERINA EN BOLIVIA





## TOSFERINA: CASOS CONFIRMADOS, DEPARTAMENTO DE SANTA CRUZ, 24 DE MARZO GESTION 2024



# TOSFERINA

75

casos sospechosos en el país

6

casos confirmados en el país



ESTADO PLURINACIONAL DE  
**BOLIVIA**

MINISTERIO DE  
SALUD Y DEPORTES

# ACCIONES ANTE EVENTOS NO PROGRAMADOS



BICENTENARIO DE  
**BOLIVIA**

## RABIA





# Casos Confirmados de Rabia en Perros, enero a marzo 2024\*



Departamento	Municipio	Total, Casos 2024*
Cochabamba	Cochabamba	1
	Sacaba	1
Chuquisaca	Sucre	2
Potosí	Potosí	1
<b>Bolivia</b>		<b>5</b>

El acumulado de lo que va de este año se tiene 5 casos: Cochabamba 2 casos, Chuquisaca 2 y Potosí 1.



# Casos Confirmados de Rabia Humana, enero a marzo 2024\*



El la gestión 2024 se notifico un caso de rabia humana en el departamento de Cochabamba, municipio de Quillacollo.





## ACCIONES TOMADAS ANTE CASO DE RABIA EN PERROS

- 1.- Estudio de caso
- 2.- Control de foco (Rastrillaje de perros no vacunados en campaña).
- 3.- Captación de perros sospechosos con síntomas de rabia
- 4.- Captación de personas en riesgo al virus rábico (profilaxis antirrábica humana según protocolo)
- 5.- Monitoreo de pacientes para la culminación de la profilaxis
- 6.- Cierre de caso

Se realiza la entrega de biológicos antirrábicos a nivel nacional en coordinación con los SEDES y CEMZOO, a través de Lineamientos Estratégicos y la micro-planificación, para la prevención de la rabia humana y canina a nivel nacional.



ESTADO PLURINACIONAL DE  
**BOLIVIA**

MINISTERIO DE  
SALUD Y DEPORTES

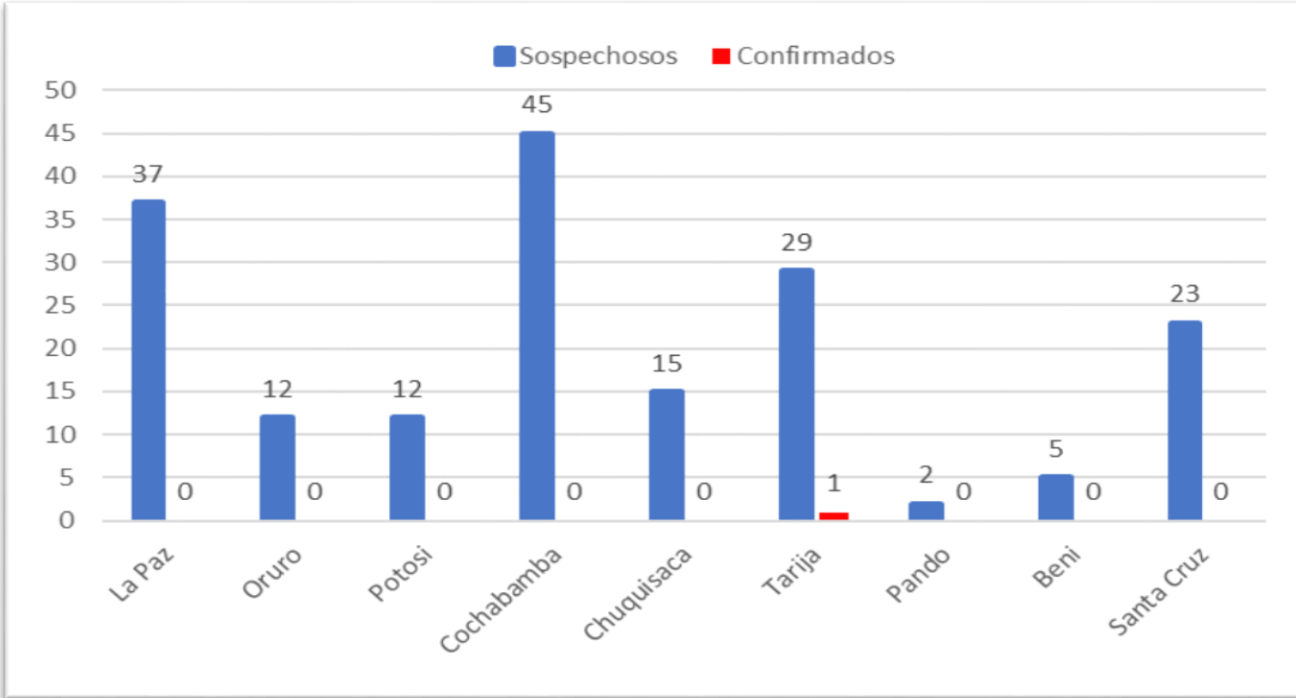
# BROTE DE SARAMPION EN BOLIVIA



BICENTENARIO DE  
**BOLIVIA**

## SARAMPION





Departamento	Sospechoso	Confirmado	Descartado
La Paz	37	0	37
Oruro	12	0	12
Potosí	12	0	12
Cochabamba	45	0	45
Chuquisaca	15	0	15
Tarija	29	1	28
Pando	2	0	2
Beni	5	0	5
Santa Cruz	23	0	23
<b>Total Bolivia</b>	<b>180</b>	<b>1</b>	<b>179</b>

En el año 2024 hasta la SE 14 se registra **1 caso confirmado** de Sarampión.

Niña, **7 años**, **municipio de Bermejo – Tarija**, inició síntomas (fiebre y erupción maculo papular) el 13 de febrero (SE 08).





# Brote: sarampión acciones en municipios de procedencia y tránsito del caso confirmado

## Acciones de vacunación

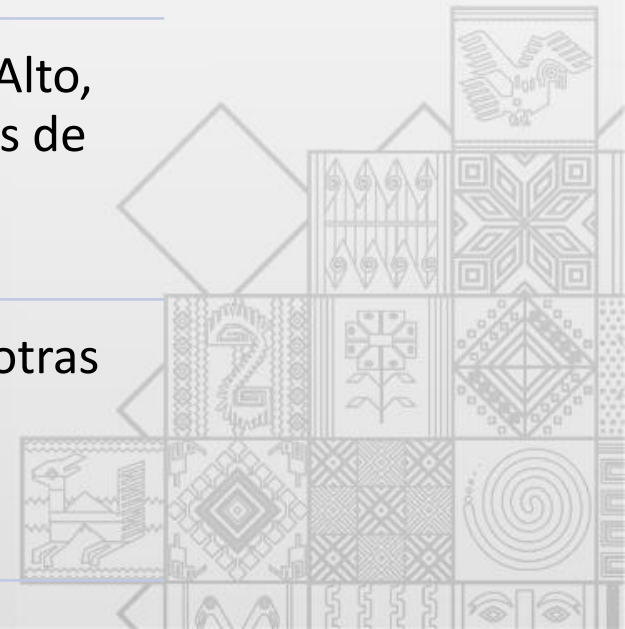


En los municipios de Bermejo y el Alto se revisó el estado vacunal de 3583 niños, aplicando 3219 vacunas en ambos municipios

Se desplegaron más de mil brigadas de vacunación, 138 en Bermejo y 966 en El Alto, todas conformadas por vacunadoras y registradores experimentados.

Estas brigadas visitaron 6380 casas en Bermejo y 13094 en el Alto, vacunando más de 750 menores de 5 años con la primera dosis de vacuna contra sarampión rubeola y parotiditis (SRP) casi 200 segundas dosis de esta misma vacuna

Las brigadas de vacunación también vacunaron 900 dosis con otras vacunas





## Acciones de vigilancia epidemiológica

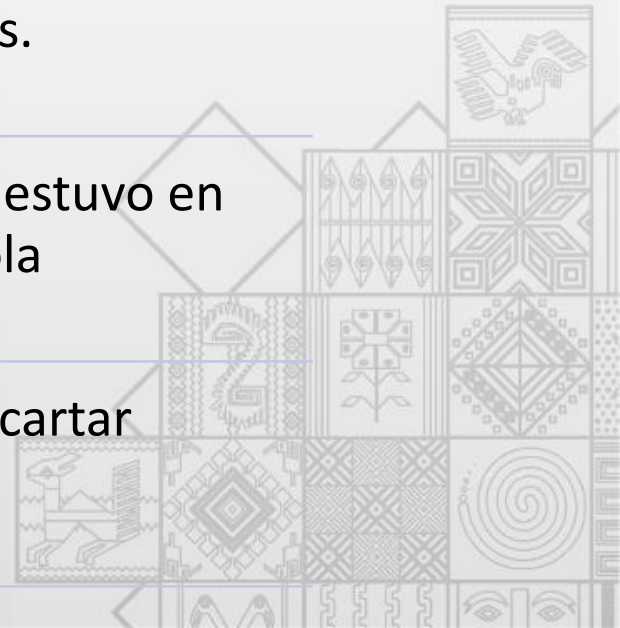

Los casos notificados se duplicaron desde el caso, demostrando un incremento en la sensibilidad del sistema de vigilancia epidemiológica

El 100% de los establecimientos de salud de Bermejo notificaban diariamente la aparición o no de nuevos casos sospechosos

El 80% de los establecimientos de salud de El Alto notificaban diariamente la aparición o no de casos sospechosos nuevos.

Se entrevistó a más de 40 000 personas para verificar si se estuvo en contacto con algún caso que podría ser sarampión o rubeola

Se dio seguimiento a todos los contactos del caso para descartar contagios





# BROTE DE SARAMPION EN BOLIVIA

## MRV

3.583 Niños  
encuestados

3.219 niños  
vacunados

19.474 casas visitadas

## Captación Casos sospechosos

139 casos  
sospechosos

137 casos descartados  
2 casos a la espera del  
laboratorio

## BAC / BAI

9.895 PERSONAS  
entrevistadas

41.652 diagnósticos  
revisados

## Brigadas de vacunación

Con una producción  
de: 4418 dosis  
aplicadas en  
población infantil con  
vacunas  
antisarampinosas



A decorative graphic at the bottom of the slide consists of several stacks of coins, rendered in a light blue line-art style. The stacks are arranged in a slightly curved line across the width of the page.

**EJE V**

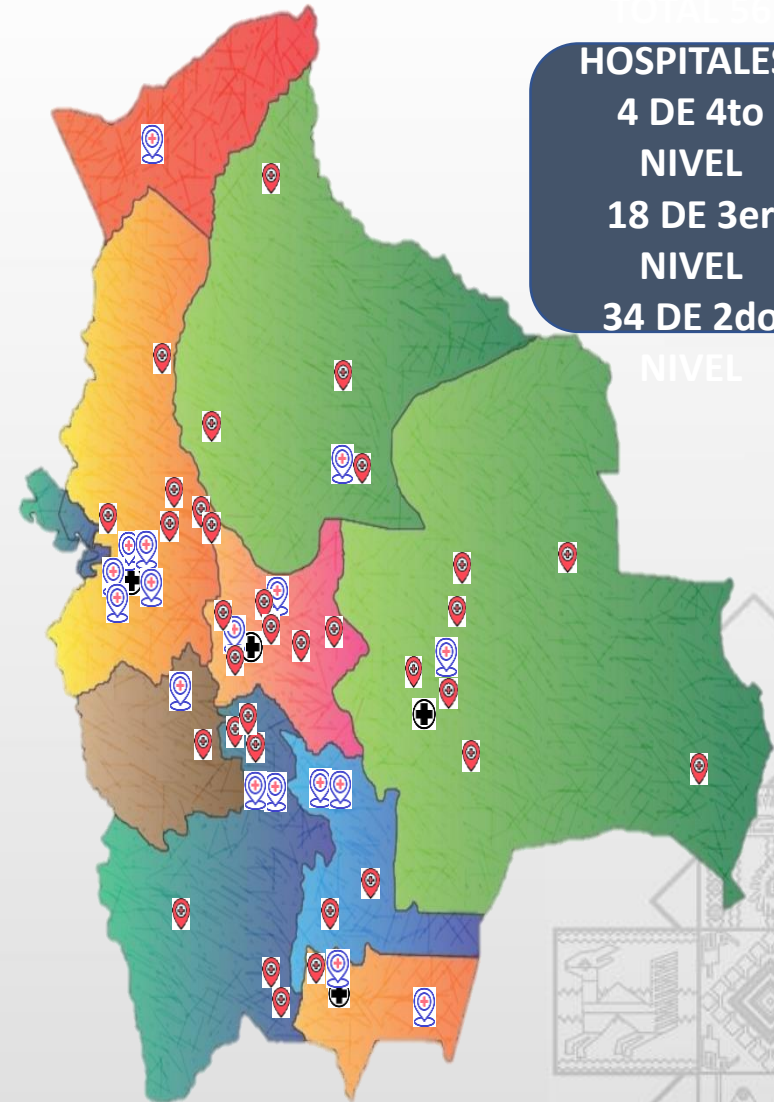
FORTALECIMOS NUESTROS  
**ESTABLECIMIENTOS  
DE SALUD**



ESTADO PLURINACIONAL DE  
**BOLIVIA**

MINISTERIO DE  
SALUD Y DEPORTES

# PLAN DE HOSPITALES



TOTAL 56  
HOSPITALES:  
4 DE 4to  
NIVEL  
18 DE 3er  
NIVEL  
34 DE 2do  
NIVEL





# CONSTRUCCION, EQUIPAMIENTO Y PUESTA EN MARCHA INSTITUTO GASTROENTEROLÓGICO DE CUARTO NIVEL

<b>FINANCIAMIENTO:</b>	TGN
<b>PRESUPUESTO SISIN:</b>	Bs739.00.000
<b>DEPARTAMENTO:</b>	LA PAZ
<b>MUNICIPIO:</b>	LA PAZ
<b>% EJECUCION FISICA:</b>	78,08%
<b>% EJECUCION FINANCIERA:</b>	97,55%
<b>ESTADO:</b>	EJECUCIÓN – FASE DE INVERSIÓN CONTRATO MODIFICATORIO N°3 SUSCRITO, CONCLUSIÓN PREVISTA INVERSIÓN EL 29/05/2024





# CONSTRUCCION, EQUIPAMIENTO Y PUESTA EN MARCHA HOSPITAL DE TERCER NIVEL EL ALTO SUR

<b>FINANCIAMIENTO:</b>	BID – TGN
<b>PRESUPUESTO SISIN:</b>	Bs507.359.961
<b>DEPARTAMENTO:</b>	LA PAZ
<b>MUNICIPIO:</b>	EL ALTO
<b>INFRAESTRUCTURA % EJECUCION FISICA: % EJECUCIÓN FINANCIERA:</b>	100% 96,19%
<b>EQUIPAMIENTO % EJECUCION FISICA: % EJECUCION FINANCIERA:</b>	97,00% 93,92%
<b>ESTADO:</b>	<p>EN PUESTA EN MARCHA</p> <ul style="list-style-type: none"> <li>• EN FUNCIONAMIENTO DE UN 30% DE SU CAPACIDAD FUNCIONAL</li> <li>• EN PROCESO DE TRANSFERENCIA DEFINITIVA A LA GAD LA PAZ</li> </ul>





# CONSTRUCCION, EQUIPAMIENTO Y PUESTA EN MARCHA HOSPITAL DE TERCER NIVEL VILLA TUNARI



<b>FINANCIAMIENTO:</b>	TGN
<b>PRESUPUESTO SISIN:</b>	Bs548.800.000
<b>DEPARTAMENTO:</b>	COCHABAMBA
<b>MUNICIPIO:</b>	VILLA TUNARI
<b>% EJECUCION FISICA:</b>	99,91%
<b>% EJECUCION FINANCIERA:</b>	97,14%
<b>ESTADO:</b>	<p>CONCLUIDO (ENTREGADO A GAD CBBA.)</p> <ul style="list-style-type: none"> <li>• EN PRIMERA ETAPA DE FUNCIONAMIENTO, CON 50% DE CAPACIDAD FUNCIONAL</li> </ul>



<b>FINANCIAMIENTO:</b>	TGN
<b>PRESUPUESTO SISIN:</b>	Bs514.500.000
<b>DEPARTAMENTO:</b>	SANTA CRUZ
<b>MUNICIPIO:</b>	MONTERO
<b>% EJECUCION FISICA:</b>	93,75%
<b>% EJECUCION FINANCIERA:</b>	91,58%
<b>ESTADO:</b>	EN PUESTA EN MARCHA





# CONSTRUCCION, EQUIPAMIENTO Y PUESTA EN MARCHA HOSPITAL DE TERCER NIVEL POTOSÍ

<b>FINANCIAMIENTO:</b>	BID – TGN
<b>PRESUPUESTO SISIN:</b>	Bs561.251.843
<b>DEPARTAMENTO:</b>	POTOSI
<b>MUNICIPIO:</b>	POTOSI
<b>INFRAESTRUCTURA</b>	
<b>% EJECUCION FISICA:</b>	100%
<b>% EJECUCIÓN FINANCIERA:</b>	91,73%
<b>EQUIPAMIENTO</b>	
<b>% EJECUCION FISICA</b>	79,49%
<b>% EJECUCION FINANCIERA:</b>	55,69%
<b>ESTADO:</b>	<p>EN PUESTA EN MARCHA</p> <ul style="list-style-type: none"> <li>• INICIA SU ETAPA DE FUNCIONAMIENTO EL 10/11/2023 CON UNA CAPACIDAD FUNCIONAL DEL 33%</li> <li>• LA TRANSFERENCIA DEFINITIVA AL GAD POTOSÍ SE ENCUENTRA EN PROCESO</li> </ul>





# CONSTRUCCION, EQUIPAMIENTO Y PUESTA EN MARCHA HOSPITAL DE TERCER NIVEL DE CHUQUISACA

<b>FINANCIAMIENTO:</b>	TGN
<b>PRESUPUESTO SISIN:</b>	Bs514.000.000
<b>DEPARTAMENTO:</b>	CHUQUISACA
<b>MUNICIPIO:</b>	SUCRE
<b>% EJECUCION FISICA:</b>	99,27%
<b>% EJECUCION FINANCIERA:</b>	95,37%
<b>ESTADO:</b>	EN PUESTA EN MARCHA Y PRIMERA ETAPA DE FUNCIONAMIENTO





# CONSTRUCCION, EQUIPAMIENTO Y PUESTA EN MARCHA HOSPITAL DE TERCER NIVEL DE TRINIDAD

<b>FINANCIAMIENTO:</b>	TGN
<b>PRESUPUESTO SISIN:</b>	Bs514.500.000
<b>DEPARTAMENTO:</b>	BENI
<b>MUNICIPIO:</b>	TRINIDAD
<b>% EJECUCION FISICA:</b>	47,14%
<b>% EJECUCION FINANCIERA:</b>	56,12%
<b>ESTADO:</b>	EJECUCIÓN – FASE DE INVERSIÓN





<b>FINANCIAMIENTO:</b>	TGN
<b>PRESUPUESTO SISIN:</b>	Bs97.427.086
<b>DEPARTAMENTO:</b>	COCHABAMBA
<b>MUNICIPIO:</b>	COCHABAMBA
<b>% EJECUCION FISICA:</b>	12,99%
<b>% EJECUCION FINANCIERA:</b>	47,96%
<b>ESTADO:</b>	<p>EJECUCIÓN – FASE DE INVERCIÓN</p> <ul style="list-style-type: none"> <li>• CONSTRUCCIÓN LOSAS, COLUMNAS Y ESTRUCTURAS DE ASCENSORES</li> </ul>





# CONSTRUCCION, EQUIPAMIENTO Y PUESTA EN MARCHA HOSPITAL DE SEGUNDO NIVEL DE CHALLAPATA

<b>FINANCIAMIENTO:</b>	TGN
<b>PRESUPUESTO SISIN:</b>	Bs102.900.000
<b>DEPARTAMENTO:</b>	ORURO
<b>MUNICIPIO:</b>	CHALLAPATA
<b>% EJECUCION FISICA:</b>	99,38%
<b>% EJECUCION FINANCIERA:</b>	97,04%
<b>ESTADO:</b>	PUESTA EN MARCHA Y PRIMERA ETAPA DE FUNCIONAMIENTO





# CONSTRUCCION, EQUIPAMIENTO Y PUESTA EN MARCHA HOSPITAL DE SEGUNDO NIVEL DE CORIPATA

<b>FINANCIAMIENTO:</b>	TGN
<b>PRESUPUESTO SISIN:</b>	Bs105.000.000
<b>DEPARTAMENTO:</b>	LA PAZ
<b>MUNICIPIO:</b>	CORIPATA
<b>% EJECUCION FISICA:</b>	25,30%
<b>% EJECUCION FINANCIERA:</b>	41,85%
<b>ESTADO:</b>	EJECUCIÓN – FASE DE INVERSIÓN





<b>FINANCIAMIENTO:</b>	BID
<b>PRESUPUESTO SISIN:</b>	Bs115.387.682
<b>DEPARTAMENTO:</b>	CHUQUISACA
<b>MUNICIPIO:</b>	MONTEAGUDO
<b>% EJECUCION FISICA:</b>	6,00%
<b>% EJECUCION FINANCIERA:</b>	20,13%
<b>ESTADO:</b>	<p>EJECUCIÓN – FASE DE INVERSIÓN</p> <ul style="list-style-type: none"> <li>• EMISIÓN DE ORDEN DE PROCEDER EL 01/12/2023</li> </ul>





# CONSTRUCCION, EQUIPAMIENTO HOSPITAL DE SEGUNDO NIVEL DE TUPIZA

<b>FINANCIAMIENTO:</b>	BID
<b>PRESUPUESTO SISIN:</b>	Bs121.100.217
<b>DEPARTAMENTO:</b>	POTOSI
<b>MUNICIPIO:</b>	TUPIZA
<b>% EJECUCION FISICA:</b>	5,82%
<b>% EJECUCION FINANCIERA:</b>	20,02%
<b>ESTADO:</b>	EJECUCIÓN – FASE DE INVERSIÓN





# CONSTRUCCION, EQUIPAMIENTO HOSPITAL DE SEGUNDO NIVEL DE VILLAZÓN

<b>FINANCIAMIENTO:</b>	BID
<b>PRESUPUESTO SISIN:</b>	Bs116.669.328
<b>DEPARTAMENTO:</b>	POTOSI
<b>MUNICIPIO:</b>	VILLAZON
<b>% EJECUCION FISICA:</b>	5,81%
<b>% EJECUCION FINANCIERA:</b>	19,99%
<b>ESTADO:</b>	EJECUCIÓN – FASE DE INVERSIÓN





# CONSTRUCCION, EQUIPAMIENTO HOSPITAL DE SEGUNDO NIVEL DE CAMIRI

<b>FINANCIAMIENTO:</b>	BID
<b>PRESUPUESTO SISIN:</b>	Bs125.512.363
<b>DEPARTAMENTO:</b>	SANTA CRUZ
<b>MUNICIPIO:</b>	CAMIRI
<b>% EJECUCION FISICA:</b>	5,25%
<b>% EJECUCION FINANCIERA:</b>	19,51%
<b>ESTADO:</b>	EJECUCIÓN – FASE DE INVERSIÓN





<b>FINANCIAMIENTO:</b>	TGN
<b>PRESUPUESTO EJECUTADO:</b>	Bs69.600.000
<b>DEPARTAMENTO:</b>	PANDO
<b>MUNICIPIO:</b>	COBIJA
<b>% EJECUCION FISICA:</b>	99,92%
<b>% EJECUCION FINANCIERA:</b>	99,80%
<b>ESTADO:</b>	EN PUESTA EN MARCHA • EN PRIMERA ETAPA DE FUNCIONAMIENTO, CON UN 33% DE CAPACIDAD FUNCIONAL





# HOSPITAL DE SEGUNDO NIVEL MADRE OBRERA DE LLALLAGUA



<b>FINANCIAMIENTO:</b>	BID
<b>PRESUPUESTO SISIN:</b>	Bs126.422.440
<b>DEPARTAMENTO:</b>	POTOSI
<b>MUNICIPIO:</b>	LLALLAGUA
<b>INFRAESTRUCTURA</b> % EJECUCION FISICA: % EJECUCIÓN FINANCIERA:	100% 100%
<b>EQUIPAMIENTO</b> % EJECUCION FISICA % EJECUCION FINANCIERA:	80,77% 81,35%
<b>ESTADO:</b>	EN PUESTA EN MARCHA • EN PRIMERA ETAPA DE FUNCIONAMIENTO, CON 85% DE CAPACIDAD FUNCIONAL



# HOSPITAL DE SEGUNDO NIVEL SAN SALVADOR DE OCURÍ

<b>FINANCIAMIENTO:</b>	BID
<b>PRESUPUESTO SISIN:</b>	Bs66.442.928
<b>DEPARTAMENTO:</b>	POTOSI
<b>MUNICIPIO:</b>	OCURI
<b>INFRAESTRUCTURA</b> % EJECUCION FISICA: % EJECUCIÓN FINANCIERA:	100% 100%
<b>EQUIPAMIENTO</b> % EJECUCION FISICA % EJECUCION FINANCIERA:	75,56% 71,32%
<b>ESTADO:</b>	EN PUESTA EN MARCHA





<b>FINANCIAMIENTO:</b>	TGN
<b>PRESUPUESTO CONVENIO:</b>	Bs54.753.000
<b>DEPARTAMENTO:</b>	TARIJA
<b>MUNICIPIO:</b>	YACUIBA
<b>% EJECUCION FISICA:</b>	8,55%
<b>% EJECUCION FINANCIERA:</b>	8,55%
<b>ESTADO:</b>	<p>EJECUCIÓN – EQUIPAMIENTO</p> <ul style="list-style-type: none"> <li>• SE DOTO UNA PLANTA GENERADORA DE OXÍGENO</li> </ul>





<b>FINANCIAMIENTO:</b>	TGN
<b>PRESUPUESTO CONVENIO:</b>	Bs45.671.665
<b>DEPARTAMENTO:</b>	COCHABAMBA
<b>MUNICIPIO:</b>	SACABA
<b>% EJECUCION FISICA:</b>	100%
<b>% EJECUCION FINANCIERA:</b>	90,24%
<b>ESTADO:</b>	EQUIPAMIENTO CONCLUIDO A REQUERIMIENTO DE GAM





# EQUIPAMIENTO HOSPITAL DE SEGUNDO NIVEL DE COLCHA K

<b>FINANCIAMIENTO:</b>	TGN-UPRE
<b>PRESUPUESTO CONVENIO:</b>	Bs21.053.665
<b>DEPARTAMENTO:</b>	POTOSI
<b>MUNICIPIO:</b>	COLCHA K
<b>% EJECUCION FISICA:</b>	100%
<b>% EJECUCION FINANCIERA:</b>	66,45%
<b>ESTADO:</b>	EQUIPAMIENTO CONCLUIDO A REQUERIMIENTO DE GAM





# EQUIPAMIENTO HOSPITAL DE SEGUNDO NIVEL DE PUNATA

<b>FINANCIAMIENTO:</b>	TGN-UPRE
<b>PRESUPUESTO CONVENIO:</b>	Bs97.906.862
<b>DEPARTAMENTO:</b>	COCHABAMBA
<b>MUNICIPIO:</b>	PUNATA
<b>% EJECUCION FISICA:</b>	76,80%
<b>% EJECUCION FINANCIERA:</b>	76,80%
<b>ESTADO:</b>	EJECUCIÓN - EQUIPAMIENTO





<b>FINANCIAMIENTO:</b>	TGN-UPRE
<b>PRESUPUESTO CONVENIO:</b>	Bs19.686.204
<b>DEPARTAMENTO:</b>	COCHABAMBA
<b>MUNICIPIO:</b>	CAPINOTA
<b>% EJECUCION FISICA:</b>	62,59%
<b>% EJECUCION FINANCIERA:</b>	62,59%
<b>ESTADO:</b>	EJECUCIÓN - EQUIPAMIENTO





<b>FINANCIAMIENTO:</b>	TGN
<b>PRESUPUESTO CONVENIO:</b>	Bs21.701.448
<b>DEPARTAMENTO:</b>	COCHABAMBA
<b>MUNICIPIO:</b>	ENTRE RIOS
<b>% EJECUCION FISICA:</b>	88,83%
<b>% EJECUCION FINANCIERA:</b>	88,83%
<b>ESTADO:</b>	EJECUCIÓN - EQUIPAMIENTO





# EQUIPAMIENTO HOSPITAL DE SEGUNDO NIVEL DE ACHACACHI

<b>FINANCIAMIENTO:</b>	TGN
<b>PRESUPUESTO CONVENIO:</b>	Bs7.000.000
<b>DEPARTAMENTO:</b>	LA PAZ
<b>MUNICIPIO:</b>	ACHACACHI
<b>% EJECUCION FISICA:</b>	64,20%
<b>% EJECUCION FINANCIERA:</b>	64,20%
<b>ESTADO:</b>	EJECUCIÓN - EQUIPAMIENTO





# EQUIPAMIENTO HOSPITAL DE SEGUNDO NIVEL DE SAN BUENAVENTURA

<b>FINANCIAMIENTO:</b>	TGN
<b>PRESUPUESTO CONVENIO:</b>	Bs38.288.496
<b>DEPARTAMENTO:</b>	LA PAZ
<b>MUNICIPIO:</b>	SAN BUENAVENTURA
<b>% EJECUCION FISICA:</b>	68,58%
<b>% EJECUCION FINANCIERA:</b>	68,58%
<b>ESTADO:</b>	EJECUCIÓN - EQUIPAMIENTO





<b>FINANCIAMIENTO:</b>	TGN
<b>PRESUPUESTO CONVENIO:</b>	Bs24.541.959
<b>DEPARTAMENTO:</b>	BENI
<b>MUNICIPIO:</b>	RIBERALTA
<b>% EJECUCION FISICA:</b>	53,01%
<b>% EJECUCION FINANCIERA:</b>	53,01%
<b>ESTADO:</b>	EJECUCIÓN - EQUIPAMIENTO





<b>FINANCIAMIENTO:</b>	TGN
<b>PRESUPUESTO CONVENIO:</b>	Bs50.563.686
<b>DEPARTAMENTO:</b>	CHUQUISACA
<b>MUNICIPIO:</b>	CULPINA
<b>% EJECUCION FISICA:</b>	79,45%
<b>% EJECUCION FINANCIERA:</b>	79,45%
<b>ESTADO:</b>	EJECUCIÓN - EQUIPAMIENTO





**EJE VI**

ESTAMOS  
**CONSTRUYENDO**  
**DEPORTES**



ESTADO PLURINACIONAL DE  
**BOLIVIA**

MINISTERIO DE  
SALUD Y DEPORTES

# I JUEGOS BOLIVARIANOS DE LA JUVENTUD

## SUCRE 2024





ESTADO PLURINACIONAL DE  
**BOLIVIA**

MINISTERIO DE  
SALUD Y DEPORTES

# I JUEGOS BOLIVARIANOS DE LA JUVENTUD 2024



# Sucre

## I JUEGOS BOLIVARIANOS DE LA JUVENTUD 2024





ESTADO PLURINACIONAL DE  
**BOLIVIA**

MINISTERIO DE  
SALUD Y DEPORTES

# I JUEGOS BOLIVARIANOS DE LA JUVENTUD 2024



DS 5032 del 27 de  
septiembre de 2023

Visita Comité  
Directivo de ODEBO  
26/01/2024

Inspección final Jefes  
de Misión  
15 al 18/02/2024

Encendido de la  
Llama Bolivariana  
05/03/2024

Inauguración  
04/04/2024





## COMPETIDORES – VISITANTES - PRENSA



### COMPETENCIA

- 1.500 Atletas
- 571 Jueces
- 450 Oficiales



### Visitantes

#### Espectadores

- 3.500 Visitantes
- 50.000 Espectadores
- 2 millones de seguidores en RRSS



### PRENSA

300 Periodistas Reporteros  
nacionales e internacionales



## INVERSION REALIZADA



INVERSION EN MANTENIMIENTO Y EQUIPAMIENTO (En Bolivianos)			
CENTRO DEPORTIVO	INFRAESTRUCTURA	EQUIPAMIENTO	TOTAL
PISCINA OLIMPICA	1.616.120	4.062.566	<b>5.678.686</b>
POLIDEPORTIVO GARCILAZO	1.237.803	3.006.269	<b>4.244.072</b>
POLIMINASIO MAX TOLEDO	1.731.134	5.374.974	<b>7.106.108</b>
<b>TOTAL</b>	<b>4.585.056</b>	<b>12.443.809</b>	<b>17.028.865</b>

INVERSIÓN GENERAL	
INFRAESTRUCTURA	4.585.056
EQUIPAMIENTO	12.443.809
APERTURA, PUESTA EN ESCENA Y MEDIOS DE COMUNICACIÓN	700.000
APOYO A EQUIPO BOLIVIA	750.000
<b>TOTAL</b>	<b>18.478.865</b>



**GRACIAS...**