

# Parte Epidemiológico

AÑO 13- N° 1

Fecha Parte: martes, 08 enero 2019

## CONTENIDO:

- » IRAs
- » Neumonías
- » EDAs
- » Dengue
- » Zika
- » Rabia

## NOTAS BREVES

- Durante la semana epidemiológica 01 se reportaron 37160 casos de IRAs registrando un descenso en relación a la S.E. 52 de la gestión 2018.
- Se registraron 1087 casos de Neumonía a nivel nacional, representando un descenso con respecto a la semana 52 de la gestión 2018.

DIRECCIÓN GENERAL DE SERVICIOS DE SALUD - UNIDAD DE EPIDEMIOLOGÍA  
EVENTOS BAJO VIGILANCIA EPIDEMIOLÓGICA  
Bolivia, enero 2016, 2017, 2018\* (SE 01)

EVENTOS	Casos confirmados hasta la SE 01			SE 01	Fallecidos		
	2017	2018	2019		2019	SE 01	
Inmunoprevenibles	Sarampión/Rubéola	0	0	0	0		
	Tosferina	0	0	0	0		
	Difteria	0	0	0	0		
	Parálisis Flácida Aguda	0	0	0	0		
	Fiebre Amarilla	0	0	0	0		
Zoonóticas	Síndrome Cardiopulmonar por hantavirus (SCPH)	1	0	0	0		
	Fiebre Hemorrágica Boliviana (FHB)	0	0	0	0		
	Rabia en perros	5	6	1	1		
	Leptospirosis	0	0	0	0		
	Rabia en Humanos	0	0	0	0		
Vectoriales	Peste Bubónica	0	0	0	0		
	Chikungunya (EVCH)	7.699	22	91	0		
	Zika	180	628	485	0		
	Dengue	4.405	916	1.247	42		
Otros Eventos	IRA's	55.016	45.943	37.160	37.160		
	Neumonías	1.658	1.384	1.087	1.087		
	EDA's	17.719	15.532	10.617	10.617		
	Influenza A(H3N2)	0	2	0	0		
	Influenza A(H1N1) 2009	0	0	0	0		
	Influenza B	1	1	0	0		
	Meningitis Meningocócica	0	0	0	0		

## Edición General

Ministerio de Salud  
Unidad de Epidemiología

Calle Fernando Guachalla  
Edif. Víctor 4to piso  
Teléfono: 2440591  
Fax: 2442572

epidemiologia.gob.bo@gmail.com

La Paz - Bolivia

En la semana epidemiológica 01, las Infecciones Respiratorias Agudas, muestran una tendencia descendente a nivel nacional en un 24,9% (de 49.502 a 37.160 casos) en relación a la semana epidemiológica 52 de la gestión 2018. El canal endémico de IRAs a nivel nacional se encuentra en seguridad.

Con referencia a los casos de Neumonía, se observa un descenso del 36,4% (de 1.708 a 1.087 casos) en relación a la S.E. 52 de la gestión 2018 y en el canal endémico se encuentra en éxito.

Las EDAs presentan un descenso a nivel nacional del 24% (de 13.972 a 10.617 episodios) en relación a la semana 52 de la gestión 2018 y se sitúa en la zona de seguridad.

Con referencia a Zika, hasta la semana epidemiológica 01 no se reportaron casos.

En relación a Dengue hasta la semana epidemiológica 01, se reportó 8 casos, de los cuales 6 corresponden al departamento de La Paz.

## Enfermedades de Notificación Obligatoria

### Situación Epidemiológica de IRAs - Bolivia, enero 2019\* (S.E. 01)

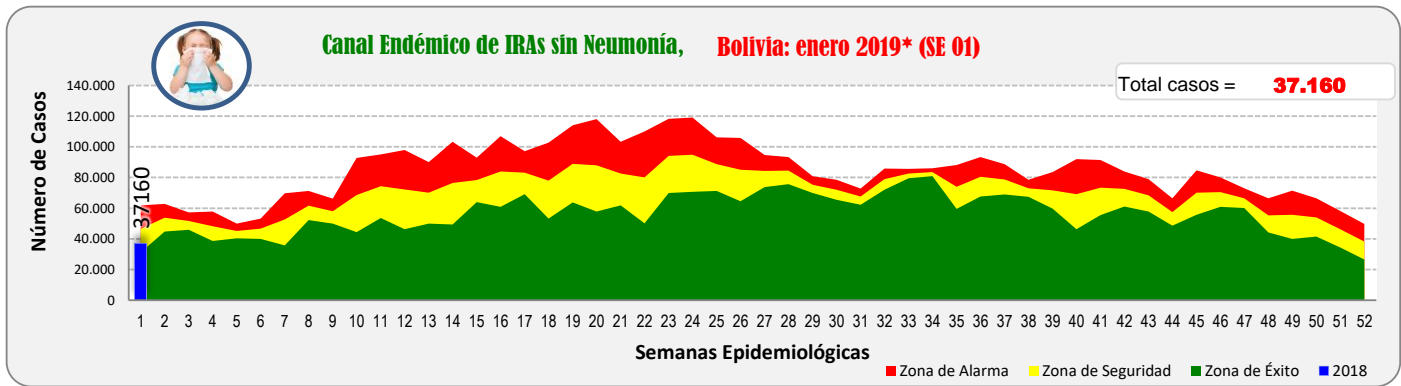
Departamento	2018 SE 50	2018 SE 51	2018 SE 52	SE 01	2019 *(SE 01)	Tendencia	Zona Canal Endémico	
Altiplano	La Paz	11.063	8.898	8.898	6.204	6.204	Descendente	Seguridad
	Oruro	4.021	2.117	2.780	2.077	2.077	Descendente	Seguridad
	Potosí	6.867	5.147	5.487	3.831	3.831	Descendente	Seguridad
Valle	Chuquisaca	5.670	3.627	3.472	3.489	3.489	Ascendente	Seguridad
	Cochabamba	8.659	9.278	9.278	6.389	6.389	Descendente	Seguridad
	Tarija	4.958	3.247	3.841	3.348	3.348	Descendente	Seguridad
Oriente	Santa Cruz	13.528	12.909	12.909	9.258	9.258	Descendente	Seguridad
	Beni	2.815	2.260	2.146	1.998	1.998	Descendente	Éxito
	Pando	889	747	691	566	566	Descendente	Seguridad
<b>Bolivia</b>	<b>58.470</b>	<b>48.570</b>	<b>49.502</b>	<b>37.160</b>	<b>37.160</b>	<b>Descendente</b>	<b>Seguridad</b>	

En la SE 01, se han notificado 37.160 casos de IRAs, con una tendencia descendente a nivel nacional, encontrándose en zona de seguridad dentro el canal endémico.

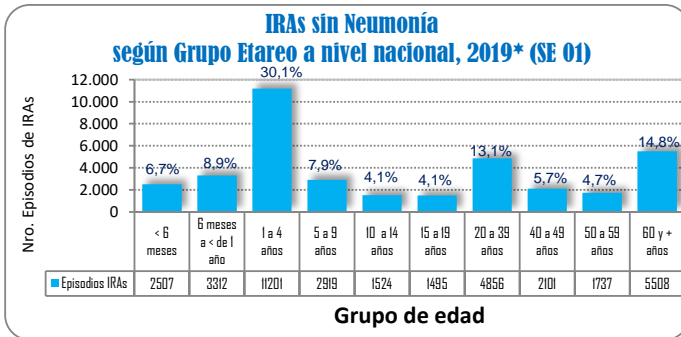
Ocho departamentos del país, a excepto de Chuquisaca presentan una tendencia descendente.

Con relación a los canales endémicos, ocho departamentos del país a excepto de Beni, se encuentran en zona de seguridad y Beni en zona de éxito.

FUENTE: SNIS VE, Unidad de Epidemiología



FUENTE: SNIS VE, Unidad de Epidemiología



El grupo de edad con mayor proporción de IRAs sin Neumonía es el comprendido entre 1 y 4 años con un 30,1% del total de casos registrados.

FUENTE: SNIS VE, Unidad de Epidemiología

### Situación epidemiológica de Neumonías - Bolivia, enero 2019\* (SE 01)

Departamento	2018 SE 50	2018 SE 51	2018 SE 52	SE 1	2019 *(SE 1-1)	Tendencia	Zona Canal Endémico	
Altiplano	La Paz	281	330	330	175	175	Descendente	Éxito
	Oruro	35	9	24	24	24	Descendente	Seguridad
	Potosí	53	46	47	58	58	Ascendente	Seguridad
Valle	Chuquisaca	98	53	36	58	58	Ascendente	Seguridad
	Cochabamba	319	375	375	220	220	Descendente	Éxito
	Tarija	71	40	89	51	51	Descendente	Seguridad
Oriente	Santa Cruz	715	680	680	455	455	Descendente	Seguridad
	Beni	51	32	99	38	38	Descendente	Éxito
	Pando	32	21	28	8	8	Descendente	Seguridad
<b>Bolivia</b>	<b>1.655</b>	<b>1.586</b>	<b>1.708</b>	<b>1.087</b>	<b>1.087</b>	<b>Descendente</b>	<b>Éxito</b>	

Los casos de Neumonías registrados a nivel nacional en la semana epidemiológica 01, fueron de 1.087 con una tendencia descendente y se encuentra en zona de éxito.

Dos departamentos (Potosí y Chuquisaca) presentan una tendencia ascendente y los restantes siete (La Paz, Oruro, Cochabamba, Tarija, Santa Cruz, Beni y Pando) presentan una tendencia descendente.

Con respecto a los canales endémicos, cinco departamentos (Oruro, Potosí, Chuquisaca, Tarija, Santa Cruz y Pando) se encuentran en zona de seguridad y los restantes tres departamentos (La Paz, Cochabamba y Beni) se encuentran en zona de éxito.

FUENTE: SNIS VE, Unidad de Epidemiología

(\*) Informe a la semana epidemiológica 01: del 30/dic/2018 al 05/ene/2019

**Situación epidemiológica de EDAs - Bolivia, enero 2019\* (SE 01)**

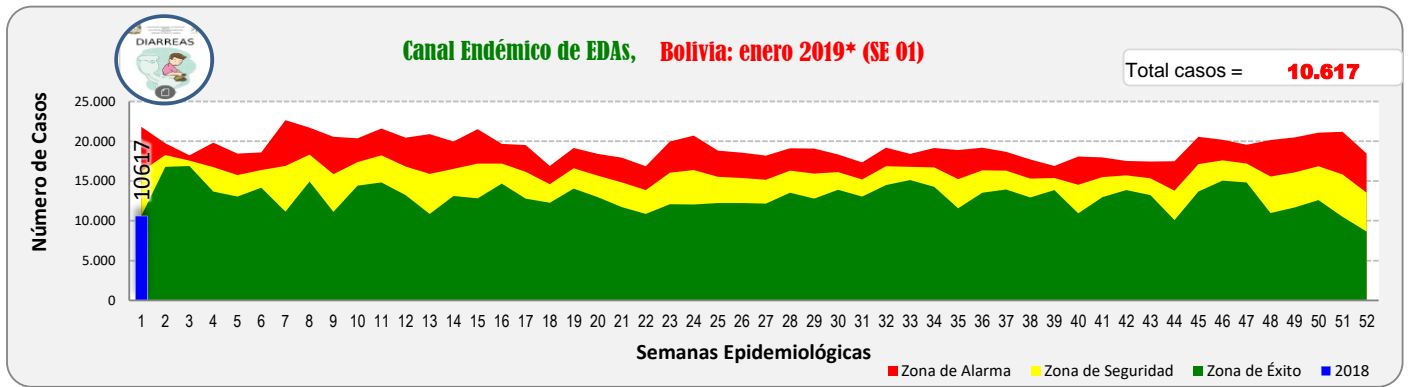
Departamento		2018 SE 50	2018 SE 51	2018 SE 52	SE 1	2019 *(SE 1-1)	Tendencia	Zona Canal Endémico
Altiplano	La Paz	2.370	2.373	2.373	1.707	1.707	Descendente	Seguridad
	Oruro	1.118	728	926	658	658	Descendente	Seguridad
	Potosí	1.533	1.133	1.215	947	947	Descendente	Éxito
Valle	Chuquisaca	1.250	983	966	994	994	Ascendente	Seguridad
	Cochabamba	2.572	3.129	3.129	2.248	2.248	Descendente	Seguridad
	Tarija	969	724	986	855	855	Descendente	Éxito
Oriente	Santa Cruz	3.281	3.245	3.245	2.077	2.077	Descendente	Éxito
	Beni	1.287	975	954	944	944	Descendente	Alarma
	Pando	263	220	178	187	187	Ascendente	Seguridad
<b>Bolivia</b>		<b>14.643</b>	<b>13.510</b>	<b>13.972</b>	<b>10.617</b>	<b>10.617</b>	<b>Descendente</b>	<b>Seguridad</b>

A nivel nacional durante la semana epidemiológica 01, se han notificado 10.617 episodios de EDAs, presentando una tendencia descendente y se encuentra en zona de seguridad dentro el canal endémico.

Dos departamentos (Chuquisaca y Pando) presentan una tendencia ascendente y los restantes siete (La Paz, Oruro, Potosí, Cochabamba, Tarija, Santa Cruz y Beni) presentan una tendencia descendente.

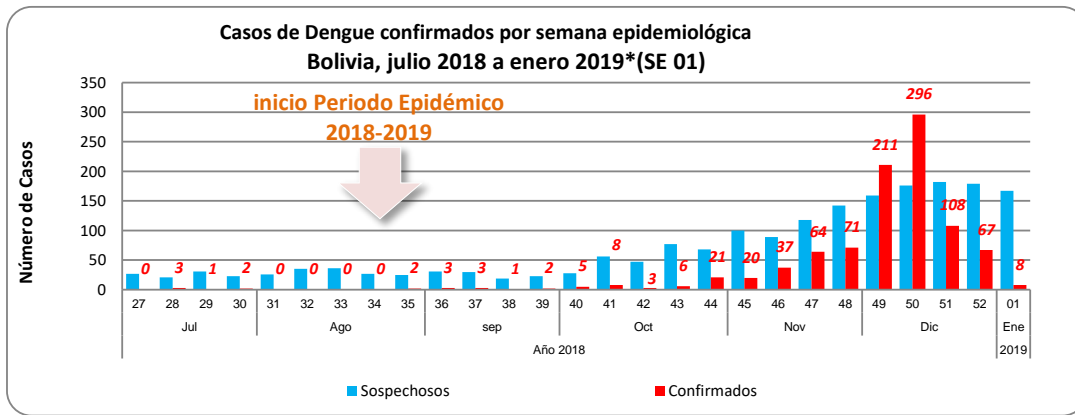
En relación al canal endémico, Beni se mantiene en zona de alarma, cinco departamentos (La Paz, Oruro, Chuquisaca, Cochabamba y Pando) se encuentran en zona de seguridad y tres departamentos (Potosí, Tarija y Santa Cruz) en zona de éxito.

FUENTE: SNIS VE, Unidad de Epidemiología



FUENTE: SNIS VE, Unidad de Epidemiología

**Situación epidemiológica de Dengue, julio 2018 a enero 2019\* (SE 01)**



En relación a los casos confirmados de Dengue por semana epidemiológica, en las últimas 4 semanas se ha reportado 479 casos a nivel nacional.

FUENTE: Programa Nacional de Dengue, Zika y Chikungunya, Unidad de Epidemiología

**Casos confirmados de Dengue por Departamento y semana epidemiológica Bolivia, enero 2019\*(SE 01)**

Departamento	Gestión 2018										2019	
	44	45	46	47	48	49	50	51	52	1	01 - 1	
La Paz	7	3	15	29	36	165	255	72	49	6	6	
Beni	12	15	20	34	34	44	40	33	15			
Pando	1	1	1	1	1		1	1	3	1	1	
Santa Cruz	1	1	1			1		1				
Tarija						1		1		1	1	
Cochabamba												
Chuquisaca												
<b>Area Endémica de Bolivia</b>	<b>21</b>	<b>20</b>	<b>37</b>	<b>64</b>	<b>71</b>	<b>211</b>	<b>296</b>	<b>108</b>	<b>67</b>	<b>8</b>	<b>8</b>	

Hasta la semana epidemiológica 01 de la gestión 2019 se reportaron 8 casos de Dengue a nivel nacional, de los cuales 6 fueron en La Paz [75%], 1 en Pando [12,5%] y 1 en Tarija [12,5%].

FUENTE: Programa Nacional de Dengue, Zika y Chikungunya, Unidad de Epidemiología

(\* ) Informe a la semana epidemiológica 01: del 30/dic/2018 al 05/ene/2019

**Situación epidemiológica de Dengue, julio 2018 a enero 2019\* (SE 01)**

**Casos confirmados de Zika por Departamento y Semana Epidemiológica Bolivia, enero 2019\*(SE 01)**

Departamento	Gestión 2018										2019	
	44	45	46	47	48	49	50	51	52	1	01 - 52	
Beni		1										
Pando								1				
Santa Cruz							1					
Tarija							1					
Cochabamba												
Chuquisaca												
La Paz												
<b>Area Endémica de Bolivia</b>		<b>1</b>					<b>2</b>	<b>1</b>				

Hasta la semana epidemiológica 01 de la gestión 2019 no se reportaron casos de Zika.

FUENTE: Programa Nacional de Dengue, Zika y Chikungunya, Unidad de Epidemiología

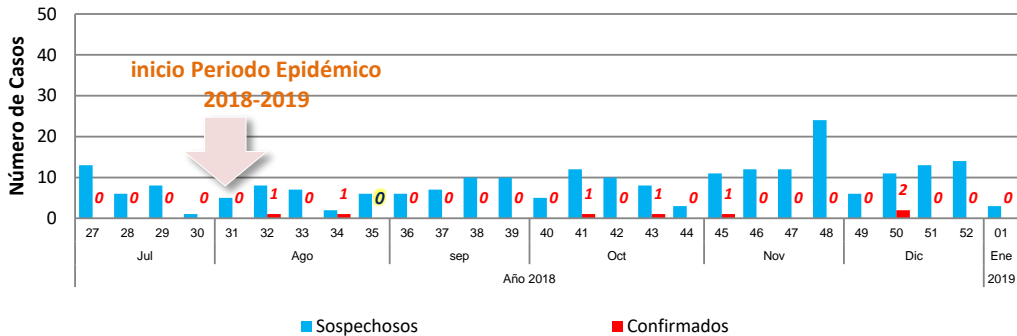
**Casos confirmados de Zika por Departamento Bolivia, enero 2018 - 2019\*(SE 01)**

Departamento	a SE 1 2018	a SE 1 2019
Beni	6	
Cochabamba	23	
Chuquisaca	6	
La Paz	2	
Pando	2	
Santa Cruz	406	
Tarija	41	
<b>Bolivia</b>	<b>486</b>	<b>0</b>

Durante la presente gestión, hasta la semana epidemiológica 01 se registraron 0 casos de Zika a nivel nacional, en comparación a la gestión 2018 donde se presentaron 486 casos en el mismo periodo de tiempo.

FUENTE: Programa Nacional de Dengue, Zika y Chikungunya, Unidad de Epidemiología

**Casos de Zika confirmados por semana epidemiológica Bolivia, julio a enero 2019\*(SE 01)**



Durante las últimas cuatro semanas, se reportó 3 casos de Zika a nivel nacional.

FUENTE: Programa Nacional de Dengue, Zika y Chikungunya, Unidad de Epidemiología

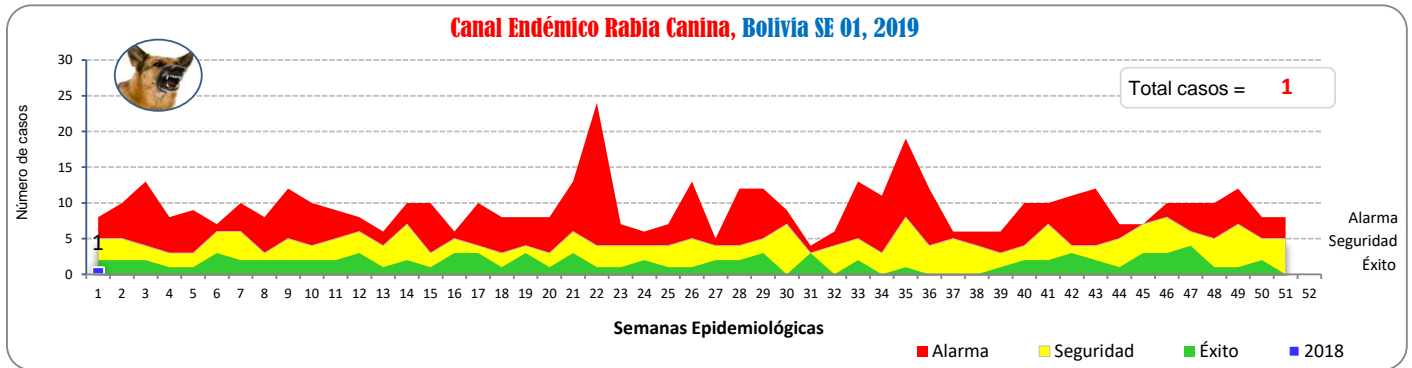
**Situación Epidemiológica de Rabia - Bolivia, 2017; enero 2019\* (SE 01)**

Departamento	Total 2017 (SE 01-1)	S.E. 2018			S.E. 2019	Total 2019 (SE 01)
		se50	se51	se52	se01	
Santa Cruz	5	2	1			
La Paz				1	1	1
Potosí	1					
Cochabamba			1			
Tarija						
Oruro		1				
Chuquisaca						
Beni						
<b>Total</b>	<b>6</b>	<b>3</b>	<b>2</b>	<b>1</b>	<b>1</b>	<b>1</b>

Hasta la semana epidemiológica 01 de la gestión 2019 se han registrado 1 caso de rabia en perros, 83,3% menos que los registrados en la gestión 2018 en el mismo periodo de tiempo.

FUENTE: Programa Nacional de Zoonosis, Unidad de Epidemiología

(\* Informe a la semana epidemiológica 01: del 30/dic/2018 al 05/ene/2019



FUENTE: Programa Nacional de Zoonosis, Unidad de Epidemiología

Durante la presente semana epidemiológica, el canal endémico de rabia a nivel nacional se encuentra en la zona de éxito.

(\*) Informe a la semana epidemiológica 01: del 30/dic/2018 al 05/ene/2019