

Parte Epidemiológico

AÑO 12 - N° 08
Fecha Parte: mar, 27 febrero 2018

CONTENIDO:

- » IRAs
- » Neumonías
- » EDAs
- » Dengue
- » Zika
- » Rabia

- Durante la semana epidemiológica 08 se reportaron 62326 casos de IRAs y 1391 Neumonías a nivel nacional, registrando un leve ascenso en IRAs con respecto a la semana 7.

- Se incrementan los casos de rabia canina en el Dpto. de Santa Cruz, de 41 a 46, concentrando el mayor porcentaje de casos a nivel nacional (65,7%).

Edición General

Ministerio de Salud
Unidad de Epidemiología
Calle Capitán Ravelo N° 2199
Teléfono: 2440591
Fax: 2442572
epidemiologia.gob.bo@gmail.com
La Paz - Bolivia

DIRECCIÓN GENERAL DE SERVICIOS DE SALUD - UNIDAD DE EPIDEMIOLOGÍA EVENTOS BAJO VIGILANCIA EPIDEMIOLÓGICA Bolivia, enero a febrero, 2016, 2017—2018* (SE 08)

EVENTOS	Casos confirmados hasta la SE 08			SE 08	Fallecidos	
	2016	2017	2018		2018	SE08
Inmunoprevenibles	Sarampión/Rubéola	0	0	0	0	
	Tosferina	6	2	1	0	
	Difteria	0	0	0	0	
	Parálisis Flácida Aguda	0	0	0	0	
	Fiebre Amarilla	0	1	0	0	
Zoonóticas	Síndrome Cardiopulmonar por hantavirus (SCPH)	7	4	7	0	
	Fiebre Hemorrágica Boliviana (FHB)	0	0	0	0	
	Rabia en perros	33	111	70	8	
	Leptospirosis	11	6	2	0	
	Rabia en Humanos	0	0	3	0	3
Vectoriales	Peste Bubónica	0	0	0	0	
	Chikungunya (EVCH)	5.444	18	7	0	
	Zika	10	248	39	2	
	Dengue	3.015	417	61	0	
Otros Eventos	IRA's	399.520	399.809	325.593	62.326	
	Neumonías	11.041	11.265	8.223	1.391	
	EDA's	131.633	121.562	93.274	14.202	
	Influenza A(H3N2)	28	16	3	0	
	Influenza A(H1N1) 2009	19	8	5	1	
	Influenza B	3	6	21	5	
	Meningitis Meningocócica	0	0	1	0	1

En la semana epidemiológica 08, las Infecciones Respiratorias Agudas, muestran una tendencia ascendente a nivel nacional con un 33,7% (de 41.334 a 62.326) en relación a la semana epidemiológica 07. El canal endémico de IRAs a nivel nacional se encuentra en zona de alarma.

Con referencia a los casos de Neumonías, se observa una tendencia ascendente y en el canal endémico se encuentra en zona de seguridad.

Las EDAs presentan una tendencia ascendente a nivel nacional con un 21,9% (de 11.094 a 14.202) en relación a la semana 07, situándose en zona de seguridad.

Con referencia a Zika, hasta la semana epidemiológica 08 se han presentado 39 casos, de los cuales 37 casos corresponden al departamento de Santa Cruz.

Enfermedades de Notificación Obligatoria

Situación Epidemiológica de IRAs - Bolivia, enero a febrero 2017 – 2018* (S.E. 08)

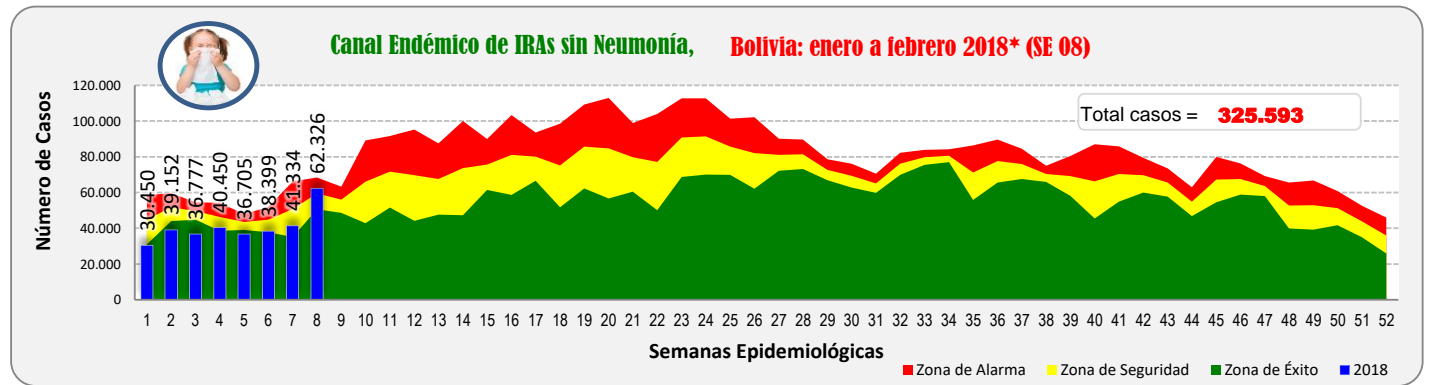
	Departamento	2017	2018	SE 08	Tendencia	Zona Canal Endémico
Altiplano	La Paz	67.541	57.359	11.077	Ascendente	Seguridad
	Oruro	26.237	23.422	5.089	Ascendente	Epidemia
	Potosí	41.945	39.461	7.410	Ascendente	Epidemia
Valle	Chuquisaca	32.283	30.477	5.082	Ascendente	Alarma
	Cochabamba	67.543	60.281	10.379	Ascendente	Alarma
	Tarija	30.861	25.430	4.704	Ascendente	Seguridad
Oriente	Santa Cruz	101.256	61.520	13.438	Ascendente	Seguridad
	Beni	25.080	20.851	3.908	Ascendente	Epidemia
	Pando	7.062	6.792	1.239	Ascendente	Epidemia
Bolivia		399.809	325.593	62.326	Ascendente	Alarma

En el país, en la SE 08, se han notificado 62326 casos de IRAs, encontrándose en el canal endémico en zona de Alarma.

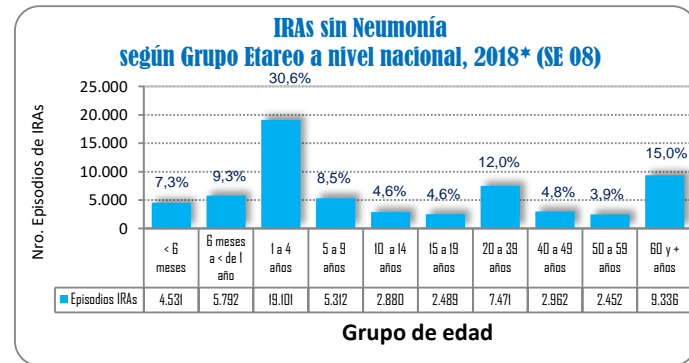
A nivel nacional, los nueve departamentos presentan una tendencia ascendente.

Con respecto a los canales endémicos: Oruro, Potosí, Beni y Pando ingresan en zona de epidemia, dos departamentos (Chuquisaca y Cochabamba) se encuentran en zona de alarma y 3 departamentos (La Paz, Tarija y Santa Cruz) se encuentran en zona de seguridad.

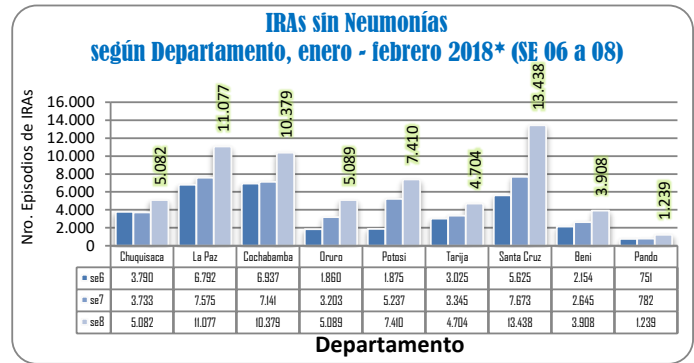
FUENTE: SNIS VE, Unidad de Epidemiología



FUENTE: SNIS VE, Unidad de Epidemiología



FUENTE: SNIS VE, Unidad de Epidemiología



FUENTE: SNIS VE, Unidad de Epidemiología

Situación epidemiológica de Neumonías - Bolivia, enero a febrero 2017 – 2018* (SE 08)

	Departamento	2017	2018	SE 08	Tendencia	Zona Canal Endémico
Altiplano	La Paz	1.972	1.613	243	Ascendente	Seguridad
	Oruro	202	195	35	Ascendente	Alarma
	Potosí	420	243	37	Ascendente	Seguridad
Valle	Chuquisaca	590	473	66	Ascendente	Seguridad
	Cochabamba	2.253	1.978	268	Ascendente	Seguridad
	Tarija	383	379	47	Ascendente	Seguridad
Oriente	Santa Cruz	4.630	2.859	622	Ascendente	Seguridad
	Beni	596	337	58	Ascendente	Seguridad
	Pando	220	146	15	Ascendente	Seguridad
Bolivia		11.265	8.223	1.391	Ascendente	Seguridad

Los casos de Neumonías registrados a nivel nacional en la semana epidemiológica 08, fueron de 1.391 casos, encontrándose en el canal endémico en zona de seguridad.

A nivel nacional, los nueve departamentos presentan una tendencia ascendente.

Con respecto a los canales endémicos, Oruro ingresa a zona de alarma y el resto se encuentran en zona de seguridad.

FUENTE: SNIS VE, Unidad de Epidemiología

(*) Informe a la semana epidemiológica 08: del 18 al 24 febrero/2018

Situación epidemiológica de EDAs - Bolivia, enero a febrero 2017 – 2018* (SE 08)

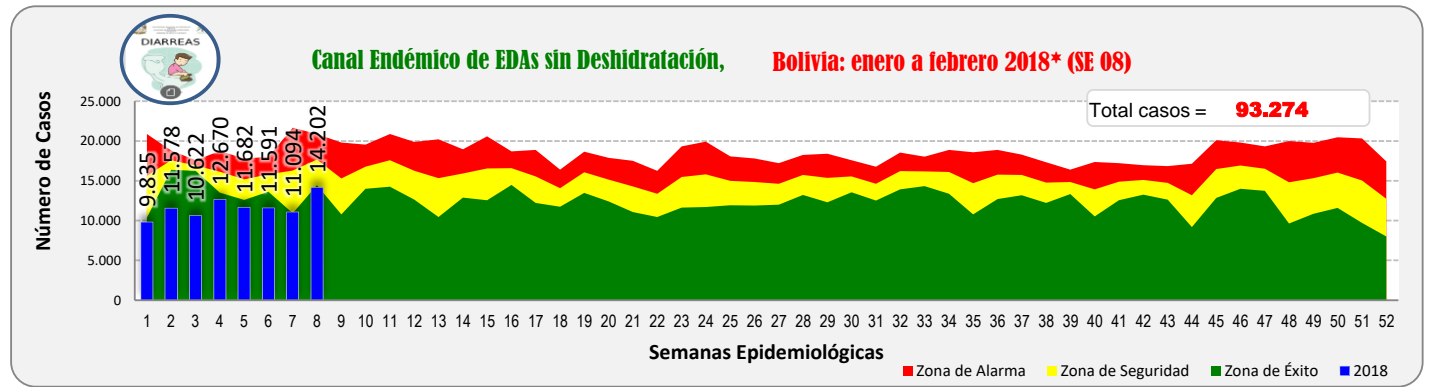
Departamento	2017	2018	SE 08	Tendencia	Zona Canal Endémico	
Altiplano	La Paz	17.119	14.174	1.885	Ascendente	Éxito
	Oruro	8.655	6.606	1.084	Ascendente	Seguridad
	Potosí	12.436	10.316	1.727	Ascendente	Seguridad
Valle	Chuquisaca	10.917	9.398	1.273	Ascendente	Seguridad
	Cochabamba	22.123	18.944	3.011	Ascendente	Seguridad
	Tarija	10.734	7.918	1.131	Ascendente	Seguridad
Oriente	Santa Cruz	30.222	17.666	2.728	Ascendente	Éxito
	Beni	7.651	6.533	1.093	Ascendente	Seguridad
	Pando	1.705	1.719	270	Ascendente	Alarma
Bolivia	121.562	93.274	14.202	Ascendente	Seguridad	

A nivel nacional durante la semana epidemiológica 08, se han notificado 14.202 episodios de EDAs, encontrándose dentro el canal endémico en zona de Seguridad.

A nivel nacional, los nueve departamentos se encuentran con tendencia ascendente.

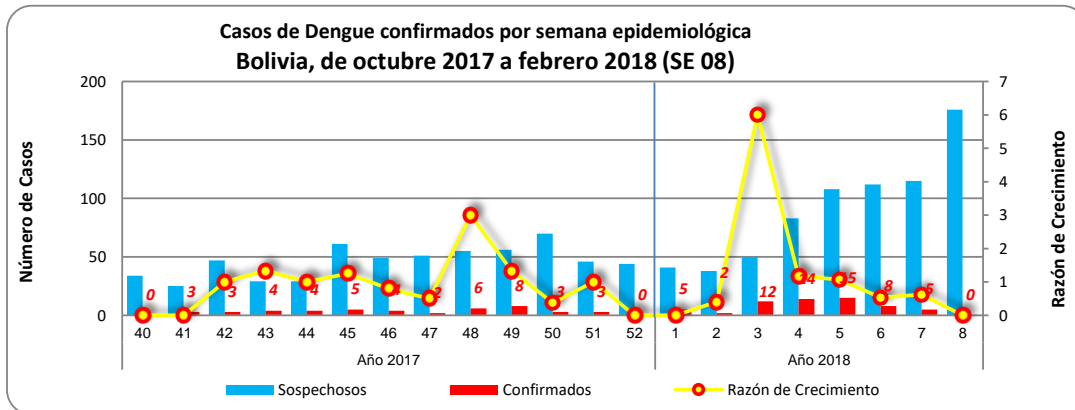
Según los canales endémicos. Pando ingresa a zona de alarma, seis departamentos (Oruro, Potosí, Chuquisaca, Cochabamba, Tarija y Beni) se encuentran en zona de seguridad y los departamentos de La Paz y Santa Cruz se encuentran en zona de éxito.

FUENTE: SNIS VE, Unidad de Epidemiología



FUENTE: SNIS VE, Unidad de Epidemiología

Situación epidemiológica de Dengue, enero a febrero 2017 – 2018* (SE 08)



FUENTE: Programa Nacional de Dengue, Zika y Chikungunya, Unidad de Epidemiología

En la grafica de casos confirmados para Dengue por semana epidemiológica, no se evidencia un incremento significativo de casos durante las últimas 4 semanas.

Casos confirmados de Dengue por Departamento y semana epidemiológica Bolivia, 2107 - enero a febrero 2018* (SE 08)

Departamento	S.E. 2018								Total 1 - 8
	1	2	3	4	5	6	7	8	
Beni	2	1	9	11	12	4	4		43
Santa Cruz	2		1	3	1	3	1		11
Pando	1	1	2		2				6
Tarija						1			1
Cochabamba									
Chuquisaca									
La Paz									
Bolivia	5	2	12	14	15	8	5	0	61

FUENTE: Programa Nacional de Dengue, Zika y Chikungunya, Unidad de Epidemiología

Hasta la semana epidemiológica 08 de la gestión 2018 se reporta 61 casos de Dengue a nivel nacional (43 en el departamento del Beni, 11 en Santa Cruz, 6 en Pando y 1 de Tarija).

(*). Informe a la semana epidemiológica 08: del 18 al 24 febrero/2018

Situación epidemiológica de Zika, enero a febrero 2017 – 2018* (SE 08)

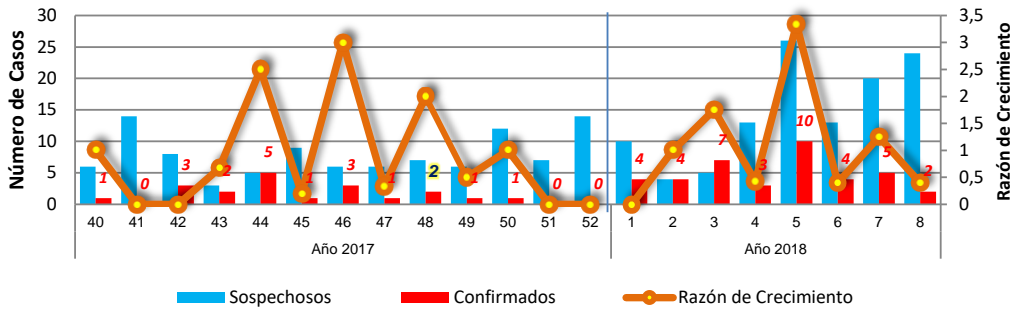
**Casos confirmados de Zika por Departamento y Semana Epidemiológica
Bolivia, 2107 - enero a febrero 2018* (SE 08)**

Departamento	S.E.2018								Total 1 - 8
	1	2	3	4	5	6	7	8	
Santa Cruz	4	4	6	3	9	4	5	2	37
Beni					1				1
Cochabamba			1						1
Chuquisaca									
La Paz									
Pando									
Tarija									
Bolivia	4	4	7	3	10	4	5	2	39

Durante la semana epidemiológica 08 de la gestión 2018 se reportaron 2 casos de Zika en el departamento de Santa Cruz.

FUENTE: Programa Nacional de Dengue, Zika y Chikungunya, Unidad de Epidemiología

**Casos de Zika confirmados por semana epidemiológica
Bolivia, de octubre 2017 a febrero 2018 (SE 08)**



El número de casos confirmados de Zika por semana epidemiológica muestra que durante las últimas cuatro semanas se registraron 21 casos.

FUENTE: Programa Nacional de Dengue, Zika y Chikungunya, Unidad de Epidemiología

Situación Epidemiológica de Rabia - Bolivia, 2017; enero a febrero 2018* (SE 08)

Departamento	Total 2017 (SE08)	S.E. 2018				Total 2018 (SE08)
		se5	se6	se7	se8	
Santa Cruz	60	6	5	6	5	46
Oruro	22		1	1	1	4
Cochabamba	24	1		1		5
La Paz	2	1		1	1	9
Potosí	2	1			1	4
Tarija			1			2
Chuquisaca	1					
Beni						
Total	111	9	7	9	8	70

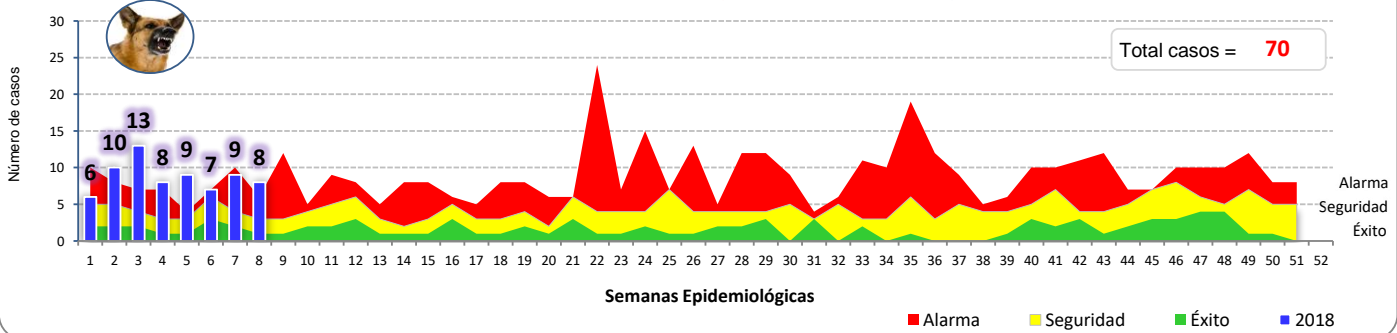
FUENTE: Programa Nacional de Zoonosis, Unidad de Epidemiología

Hasta la semana epidemiológica 08 de la gestión 2018 se han registrado 70 casos de rabia en perros, 37% menos que los registrados en la gestión 2017, en el mismo periodo de tiempo.

Los casos de rabia canina están concentrados en mayor porcentaje en el departamento de Santa Cruz (65,7%) seguido del departamento de La Paz (12,9%), Cochabamba (7,1%) y el departamento de Potosí (5,7%).

Hasta la fecha se registró 3 fallecidos por rabia humana, 1 en el departamento de Cochabamba (caso importado de Potosí niña de 4 años del municipio de Chayanta) y 2 en el departamento de Santa Cruz (niño de 9 años y adulto de 50 años).

Canal Endémico Rabia Canina, Bolivia SE 01 a la SE 08, 2018



FUENTE: Programa Nacional de Zoonosis, Unidad de Epidemiología

(*). Informe a la semana epidemiológica 08: del 18 al 24 febrero/2018