

Parte Epidemiológico

AÑO 12 - N° 02
Fecha Parte: mar, 16 enero 2018

CONTENIDO:

- » IRAs
- » Neumonías
- » EDAs
- » Dengue
- » Zika
- » Rabia

- Durante la semana epidemiológica 02 se reportaron 38362 casos de IRAs y 964 Neumonías a nivel nacional, registrando un leve ascenso en IRAs con respecto a la semana 1.

- Se incrementan los casos de rabia canina en el Dpto. de Santa Cruz, de 5 a 13, concentrando el mayor porcentaje de casos a nivel nacional (81,3%).

Edición General

Ministerio de Salud
Unidad de Epidemiología
Calle Capitán Ravelo N° 2199
Teléfono: 2440591
Fax: 2442572
epidemiologia.gob.bo@gmail.com
La Paz - Bolivia

DIRECCIÓN GENERAL DE SERVICIOS DE SALUD - UNIDAD DE EPIDEMIOLOGÍA EVENTOS BAJO VIGILANCIA EPIDEMIOLÓGICA Bolivia, enero, 2016, 2017—2018* (SE 02)

EVENTOS	Casos confirmados hasta la SE 02			SE 02	Fallecidos	
	2016	2017	2018		2018	SE02
	Inmunoprevenibles					
Sarampión/Rubéola	0	0	0	0		
Tosferina	4	0	0	0		
Difteria	0	0	0	0		
Parálisis Flácida Aguda	0	0	0	0		
Fiebre Amarilla	0	0	0	0		
Zoonóticas						
Síndrome Cardiopulmonar por hantavirus (SCPH)	6	2	0	0		
Fiebre Hemorrágica Boliviana (FHB)	0	0	0	0		
Rabia en perros	7	22	16	10		
Leptospirosis	4	2	0	0		
Rabia en Humanos	0	0	1	0	1	0
Vectoriales						
Peste Bubónica	0	0	0	0		
Chikungunya (EVCH)	7.584	24	0	0		
Zika	186	625	3	1		
Dengue	4.413	915	3	0		
Otros Eventos						
IRA's	99.159	77.865	68.812	38.362		
Neumonías	2.900	2.207	1.901	964		
EDA's	31.584	26.542	21.309	11.474		
Influenza A(H3N2)	15	1	1	0		
Influenza A(H1N1) 2009	6	0	0	0		
Influenza B	3	2	2	0		
Meningitis Meningocócica	0	0	1	1	1	1

En la semana epidemiológica 02, las Infecciones Respiratorias Agudas, muestran una tendencia ascendente a nivel nacional (de 30.450 a 38,362) en relación a la semana epidemiológica 01. El canal endémico de IRAs a nivel nacional se encuentra en zona de éxito.

Con referencia a los casos de Neumonías, se observa una tendencia ascendente y en el canal endémico se encuentra en zona de éxito.

Las EDAs sin deshidratación presentan una tendencia ascendente a nivel nacional, situándose en zona de éxito.

Enfermedades de Notificación Obligatoria

Situación Epidemiológica de IRAs - Bolivia, enero 2017 – 2018* (S.E. 02)

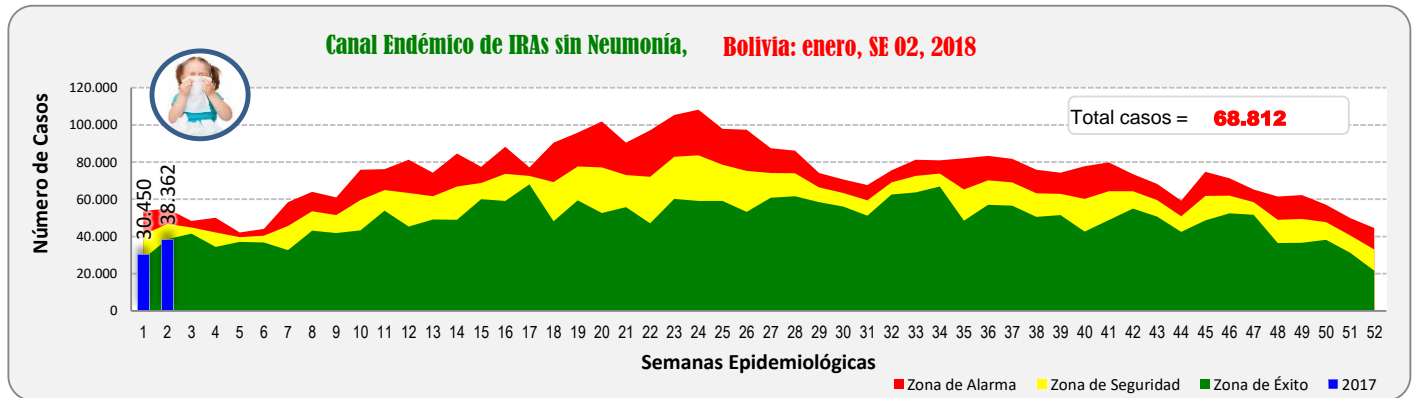
	Departamento	2017	2018	SE 02	Tendencia	Zona Canal Endémico
Altiplano	La Paz	12.092	11.161	6.259	Ascendente	Seguridad
	Oruro	4.823	4.853	2.562	Ascendente	Seguridad
	Potosí	6.939	8.204	4.422	Ascendente	Seguridad
Valle	Chuquisaca	6.759	8.547	4.783	Ascendente	Alarma
	Cochabamba	13.618	13.574	7.975	Ascendente	Epidemia
	Tarija	6.372	4.714	2.357	Descendente	Éxito
Oriente	Santa Cruz	21.790	11.736	6.690	Ascendente	Éxito
	Beni	4.027	4.636	2.586	Ascendente	Seguridad
	Pando	1.444	1.387	728	Ascendente	Seguridad
Bolivia		77.865	68.812	38.362	Ascendente	Éxito

En el país en la SE 02, se han notificado 38.362 casos de IRAs, encontrándose en el canal endémico en zona de éxito.

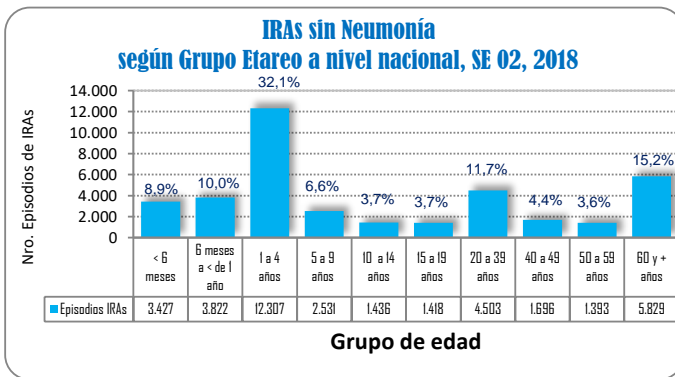
A nivel departamental, ocho presentan una tendencia ascendente.

Con respecto a los Canales Endémicos, el departamento de Cochabamba ingresa a zona de epidemia, Chuquisaca permanece en zona de alarma, cinco departamentos (La Paz, Oruro, Potosí, Beni y Pando) se encuentran en zona de seguridad y los departamentos Tarija y Santa Cruz se encuentran en zona de éxito.

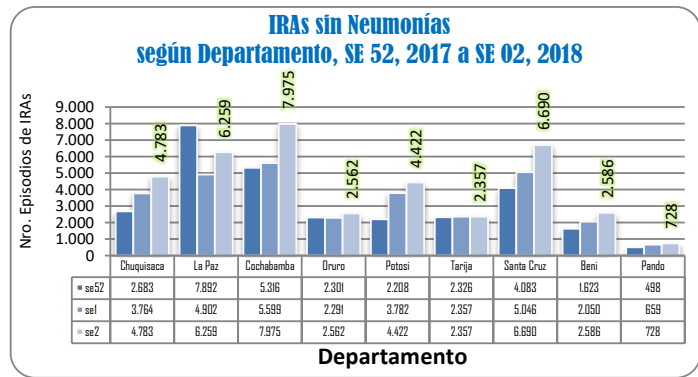
FUENTE: SNIS VE, Unidad de Epidemiología



FUENTE: SNIS VE, Unidad de Epidemiología



FUENTE: SNIS VE, Unidad de Epidemiología



FUENTE: SNIS VE, Unidad de Epidemiología

Situación epidemiológica de Neumonías - Bolivia, enero 2017 – 2018* (SE 02)

	Departamento	2017	2018	SE 02	Tendencia	Zona Canal Endémico
Altiplano	La Paz	335	367	197	Ascendente	Seguridad
	Oruro	43	39	13	Descendente	Seguridad
	Potosí	54	59	39	Ascendente	Seguridad
Valle	Chuquisaca	94	105	52	Descendente	Seguridad
	Cochabamba	401	549	238	Descendente	Seguridad
	Tarija	79	62	31	Descendente	Éxito
Oriente	Santa Cruz	1.041	596	335	Ascendente	Éxito
	Beni	109	91	45	Descendente	Seguridad
	Pando	52	33	14	Descendente	Seguridad
Bolivia		2.207	1.901	964	Ascendente	Éxito

El número de casos de Neumonías registrados a nivel nacional en la semana epidemiológica 02, fue de 964 y se encuentra en zona de éxito en el canal endémico.

Tres departamentos (La Paz, Potosí y Santa Cruz) presentan una tendencia ascendente y los restantes seis departamentos (Oruro, Chuquisaca, Cochabamba, Tarija, Beni y Pando) presentan una tendencia descendente.

Con respecto a los canales endémicos, siete departamentos del país (La Paz, Oruro, Potosí, Chuquisaca, Cochabamba, Beni y Pando) se encuentra en zona de zona de seguridad y los departamentos de Tarija y Santa Cruz se encuentran en zona de éxito.

(*) Informe a la semana epidemiológica 02: del 07 al 13 enero/2018

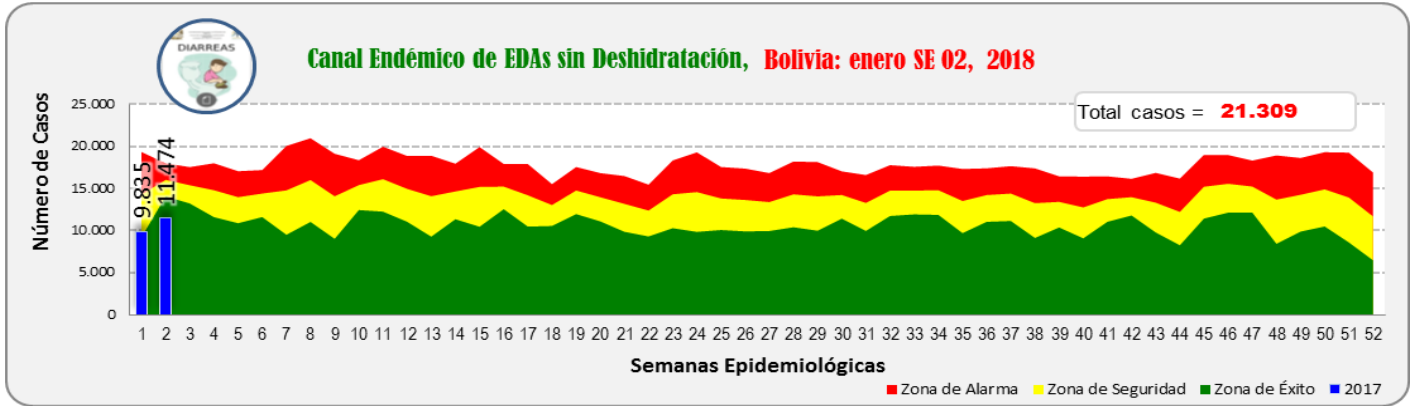
Situación epidemiológica de EDAs - Bolivia, enero 2017 – 2018* (SE 02)

Departamento	2017	2018	SE 02	Tendencia	Zona Canal Endémico	
Altiplano	La Paz	3.353	3.461	1.919	Ascendente	Seguridad
	Oruro	1.841	1.472	762	Ascendente	Éxito
	Potosí	2.066	2.172	1.153	Ascendente	Seguridad
Valle	Chuquisaca	2.398	2.579	1.363	Ascendente	Seguridad
	Cochabamba	5.006	4.129	2.329	Ascendente	Éxito
	Tarija	2.786	1.796	898	Descendente	Éxito
Oriente	Santa Cruz	7.454	3.879	2.113	Ascendente	Éxito
	Beni	1.278	1.427	739	Ascendente	Seguridad
	Pando	361	394	198	Ascendente	Seguridad
Bolivia	26.542	21.309	11.474	Ascendente	Éxito	

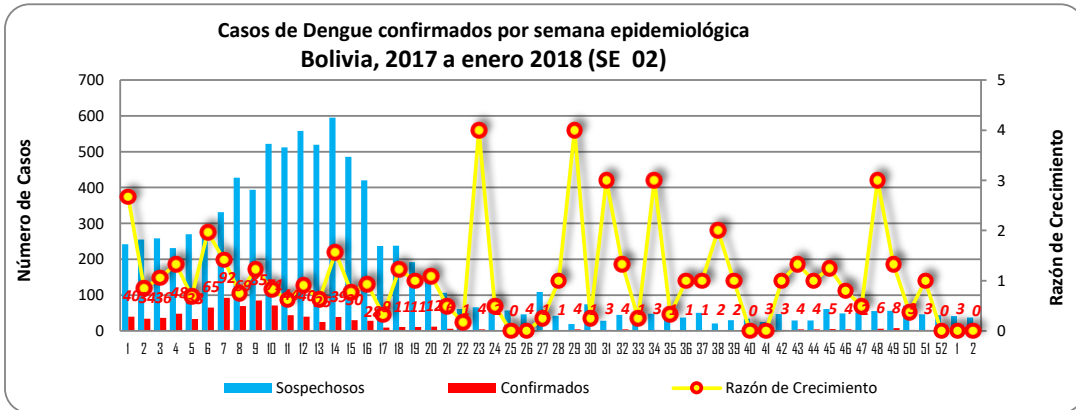
En el país durante la semana epidemiológica 02, se han notificado 11.474 episodios de EDAs, encontrándose dentro el canal endémico en la zona de éxito.

A nivel departamental, ocho presentan una tendencia ascendente.

Según los canales endémicos, cinco departamentos (La Paz, Potosí, Chuquisaca, Beni y Pando) se encuentran en zona de seguridad y cuatro departamentos (Oruro, Cochabamba, Tarija y Santa Cruz) se encuentran en zona de éxito.



Situación epidemiológica de Dengue, enero 2017 – 2018* (SE 02)



En la grafica de casos confirmados para Dengue por semana epidemiológica, no se evidencia cambios significativos en el comportamiento de la enfermedad durante las últimas semanas.

Casos confirmados de Dengue por Departamento y semana epidemiológica Bolivia, 2017 - enero 2018* (S.E. 02)

Departamento	Semanas Epidemiológicas 2017					S.E. 2018		Total 2018	
	47	48	49	50	51	52	01		02
Beni		2	5	7	3	6	2	2	2
Pando					1		1	1	1
Cochabamba				1					0
Chuquisaca									0
La Paz									0
Santa Cruz				1					0
Tarija									0
Bolivia		2	6	8	4	6	3	3	0

Durante la semana epidemiológica 02 de la gestión 2018 se reportó 3 casos de Dengue a nivel nacional (2 casos en el departamento del Beni y 1 en Pando).

Situación epidemiológica de Zika, enero 2017 – 2018* (SE 02)

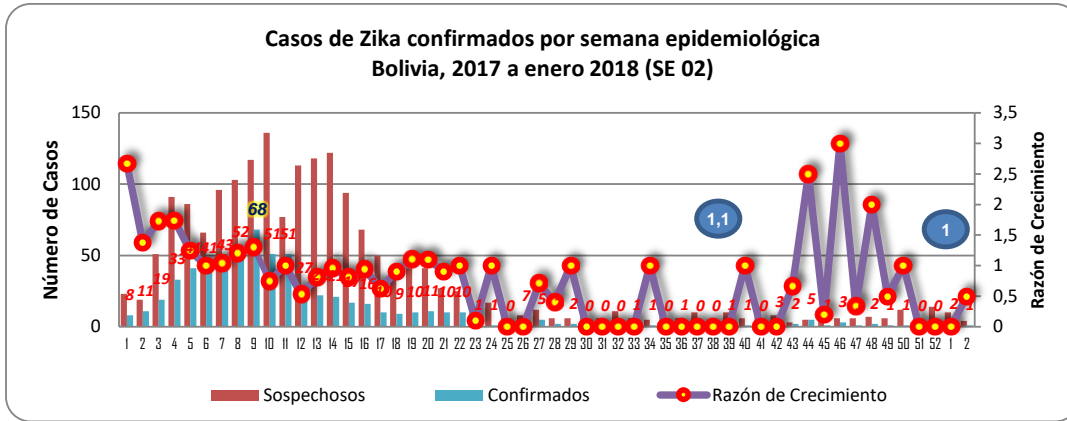
Casos confirmados de Zika por Departamento y Semana Epidemiológica Bolivia, 2017 - enero 2018* (S.E. 02)

Departamento	Semanas Epidemiológicas 2017						S.E. 2018		Total 2018
	47	48	49	50	51	52	01	02	
Santa Cruz	1	1	1	1	1	3	1	1	2
Cochabamba							1		1
Beni									0
Chuquisaca									0
La Paz		1							0
Pando									0
Tarija									0
Bolivia	1	2	1	1	1	3	2	1	3

Durante la semana epidemiológica 02 de la gestión 2018 se reportó 3 casos de Zika a nivel nacional (2 en el departamento de Santa Cruz y 1 en Cochabamba).

FUENTE: Programa Nacional de Dengue, Zika y Chikungunya, Unidad de Epidemiología

Casos de Zika confirmados por semana epidemiológica Bolivia, 2017 a enero 2018 (SE 02)



El gráfico de casos confirmados de Zika por semana epidemiológica muestra que durante las últimas cuatro semanas se registró 3 casos (2 en el departamento de Santa Cruz y 1 en Cochabamba).

FUENTE: Programa Nacional de Dengue, Zika y Chikungunya, Unidad de Epidemiología

Situación Epidemiológica de Rabia - Bolivia, 2017 - enero 2018* (SE 02)

Departamento	Total 2017 (SE02)	S.E. 2017		S.E. 2018		Total 2018 (SE02)
		51	52	01	02	
Santa Cruz	15	5	5	5	8	13
Oruro	3	1				
Cochabamba	3	7		1	1	2
La Paz	1	3	1			
Potosí					1	1
Tarija		2				
Chuquisaca						
Beni						
Total	22	18	6	6	10	16

FUENTE: Programa Nacional de Zoonosis, Unidad de Epidemiología

Durante la semana epidemiológica 02 de la gestión 2018 se han registrado 16 casos de rabia en perros, 27% menos que los registrados en la gestión 2017, en el mismo periodo de tiempo.

Los casos de rabia canina están concentrados en mayor porcentaje en el departamento de Santa Cruz (81,3%) seguido del departamento de Cochabamba (12,5%) y el departamento de Potosí (6,3%).

Hasta la fecha se registró un fallecido por rabia humana en el departamento de Cochabamba, caso importado de Potosí (niña de 4 años del municipio de Chayanta).

(*) Informe a la semana epidemiológica 02: del 07 al 13 enero/2018